

Jugendëmfro Norden 2000

Les désirs, les soucis et les besoins des jeunes du Nord

a) Fiche technique

b) Pressespiegel

c) Résultats : statistiques détaillées

Jugendëmfro Norden 2000

Les désirs, les soucis et les besoins des jeunes du Nord

a) Fiche technique

Jugendemfro Norden 2000




Les désirs, les soucis et les besoins des
jeunes du Nord



FICHE TECHNIQUE 02-00-161

- Objectif: le degré de satisfaction des jeunes au nord du Luxembourg
- Echantillon: 1723 jeunes habitant le nord du Luxembourg
- Méthode: questionnaire rempli par le répondant
- Période d'enquête: printemps 2000



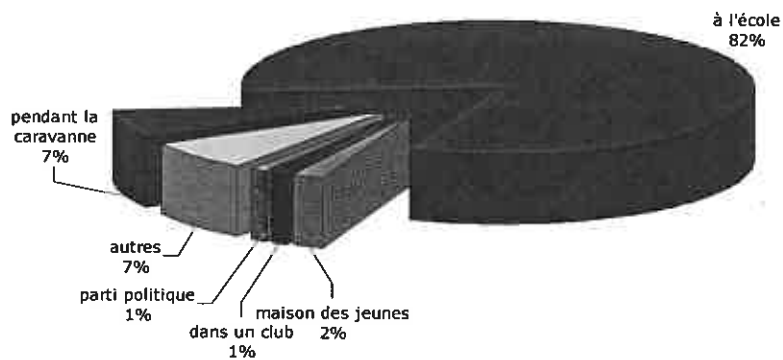
Jugend-Emfro-Norden 2000



Profil des participants



Lieu de réponse

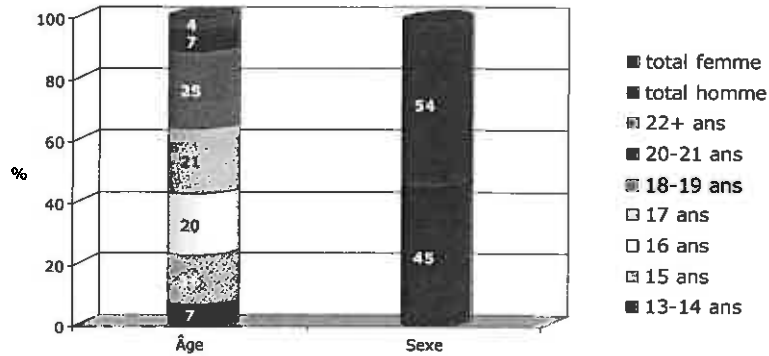


Jugend-Empfo-Norden 2000
Ref: tab 1.1; taille de l'échantillon: 1723



4

Âge et Sexe des répondants



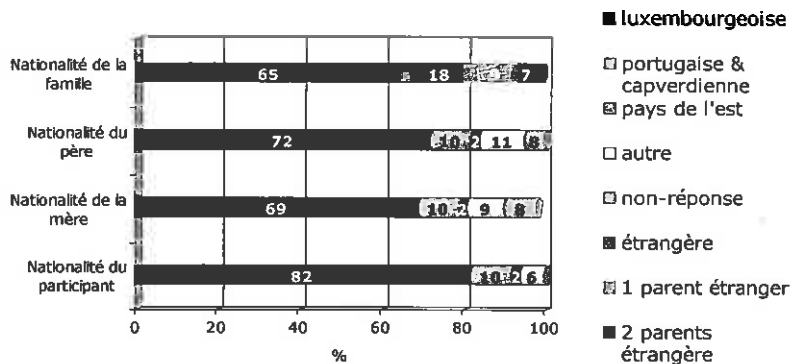
Jugend-Emfro-Norden 2000

Ref: tab I.2-3; taille de l'échantillon: 1723



5

L'entourage des participants



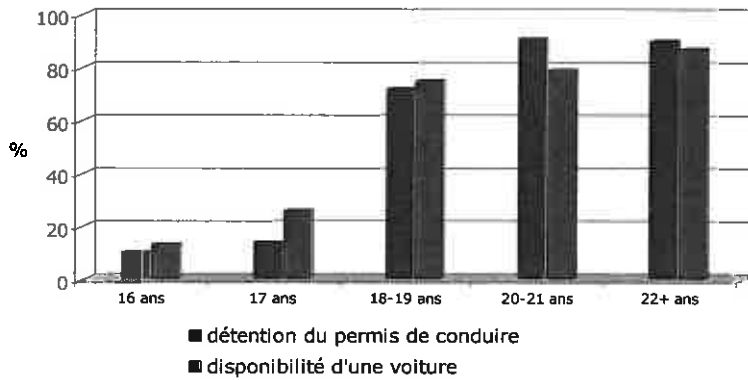
Jugend-Emfro-Norden 2000

Ref: tab I.4-7; taille de l'échantillon: 1723



6

Mobilité des participants permis de conduire selon l'âge



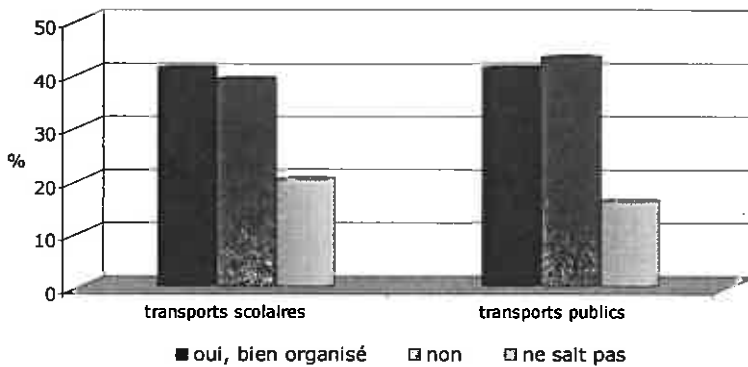
Jugend-Emfro-Norden 2000

Ref: tab I.13-14; taille de l'échantillon: 1723



9

Mobilité des participants Jugement de l'offre des transports dans le Nord



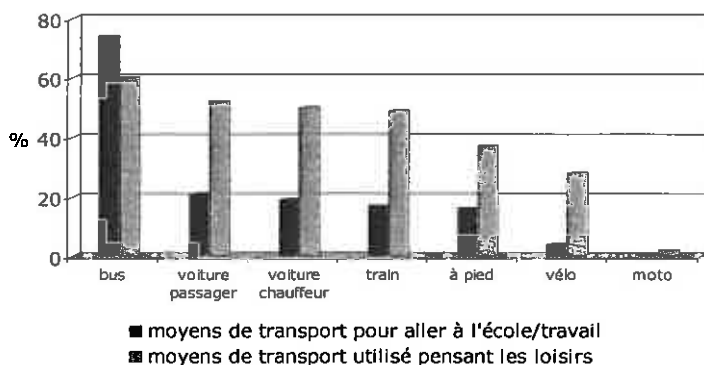
Jugend-Emfro-Norden 2000

Ref: tab I.17-18; taille de l'échantillon: 1723



10

Mobilité des participants moyens de transports utilisés



Jugend-Emfro-Norden 2000

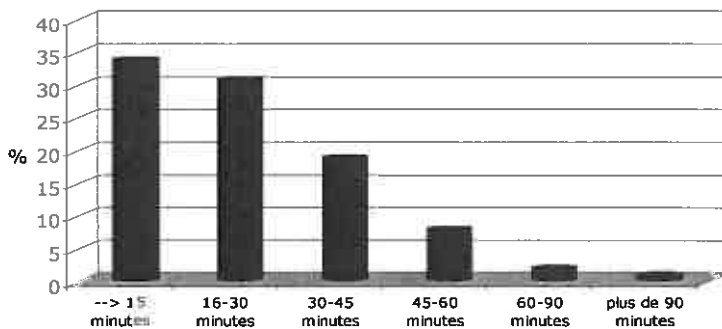
Ref: tab I.15-16; taille de l'échantillon: 1723



11

Mobilité des participants Temps du trajet pour aller à l'école

Base: élèves



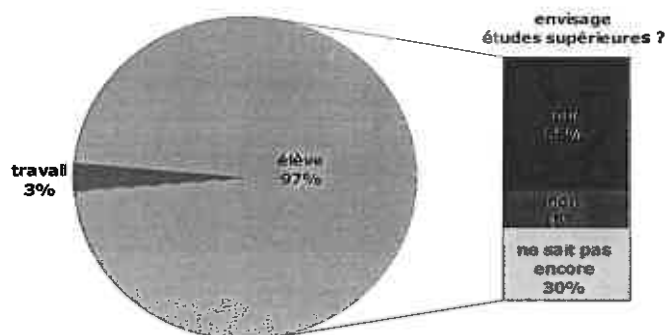
Jugend-Emfro-Norden 2000

Ref: tab I.22; taille de l'échantillon: 1668



12

Activité des participants



Jugend-Emfro-Norden 2000

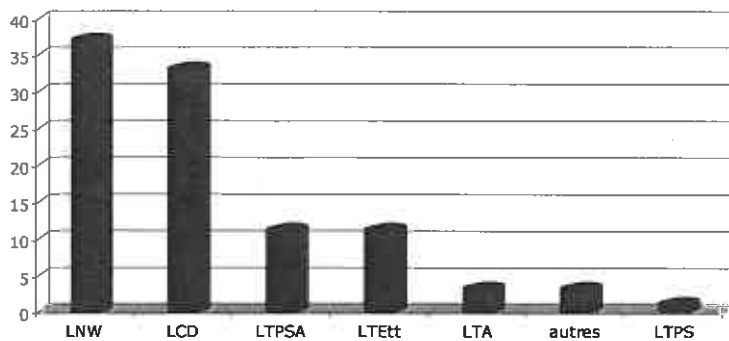
Ref: tab I.12, 23; taille de l'échantillon: 1723



13

Nom de l'établissement scolaire

Base. élèves



Jugend-Emfro-Norden 2000


Ref: tab I.21; taille de l'échantillon: 1668



14

Travail dans le Nord Les jeunes allant à l'école

Base: jeunes fréquentant une école



Jugend-Emfro-Norden 2000

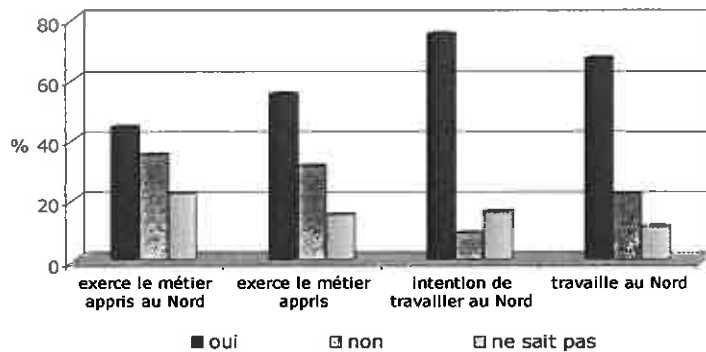
Ref: tab I.25-26; taille de l'échantillon: 1668



15

Travail dans le Nord Les jeunes ayant un travail

Base: jeunes ne fréquentant plus l'école



Jugend-Emfro-Norden 2000

Ref: tab I.30-33; taille de l'échantillon: 55

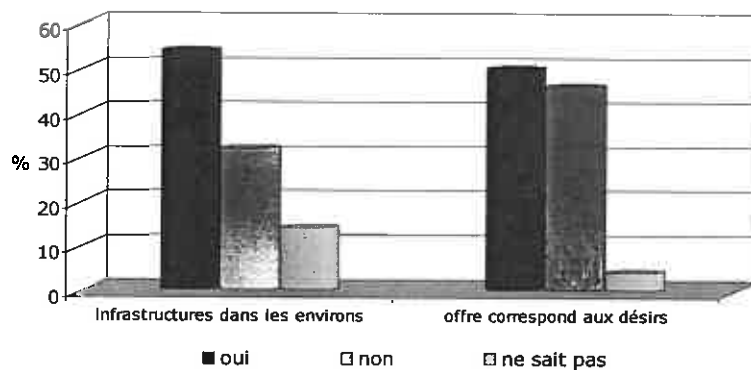


16

Contact, vie associative et loisirs



Le Sport dans le Nord

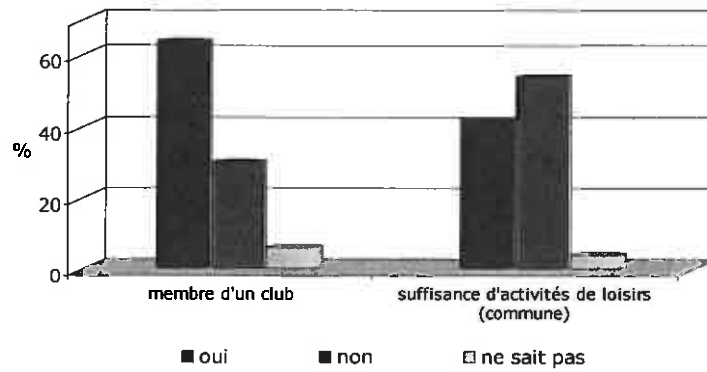


Jugend-Euro-Norden 2000
Ref: tab II.1,2; taille de l'échantillon: 1723



18

La vie associative




Jugend-Emfro-Norden 2000
 Ref: tab II.5.8; taille de l'échantillon: 1723



19

Contact des jeunes

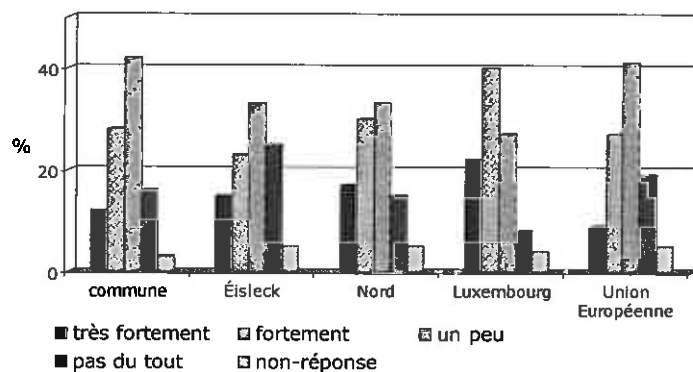


Jugend-Emfro-Norden 2000
 Ref: tab II.6-7; taille de l'échantillon: 1723



20

Sentiment d'appartenance des jeunes



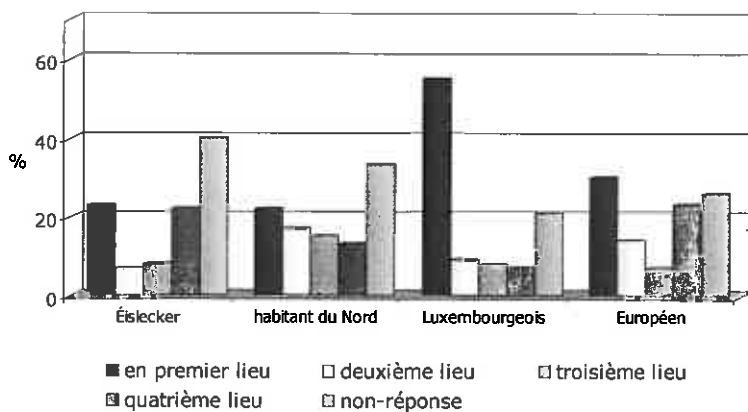
Jugend-Emfro-Norden 2000

Ref: tab II.14 taille de l'échantillon: 1723



21

Degré d'identification des jeunes



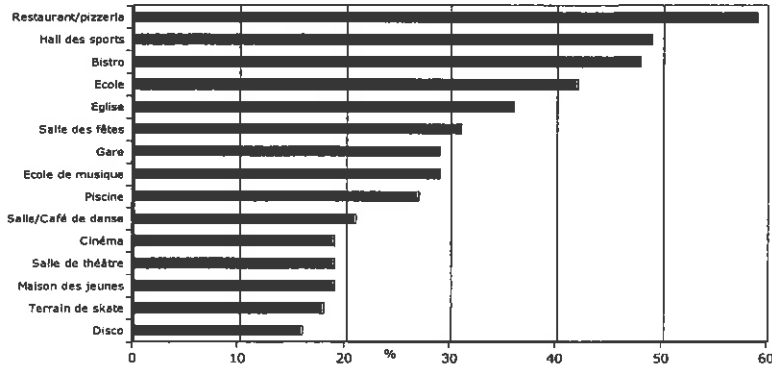
Jugend-Emfro-Norden 2000

Ref: tab II.15 taille de l'échantillon: 1723



22

Jugement positif des infrastructures de loisirs dans la région



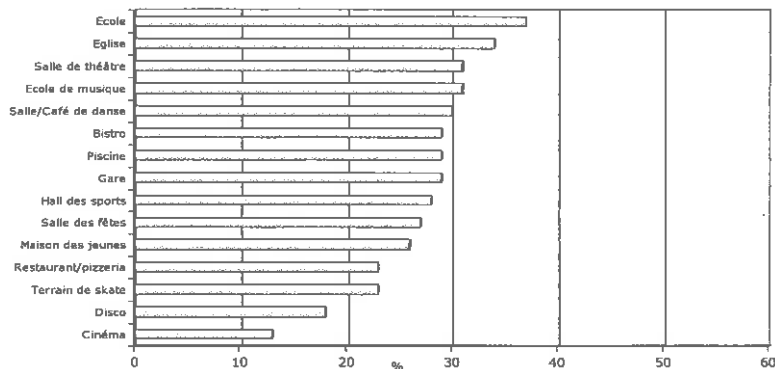
Jugend-Emfro-Norden 2000

Ref: tab II.9 taille de l'échantillon: 1723



23

Jugement moyen des infrastructures de loisirs dans la région



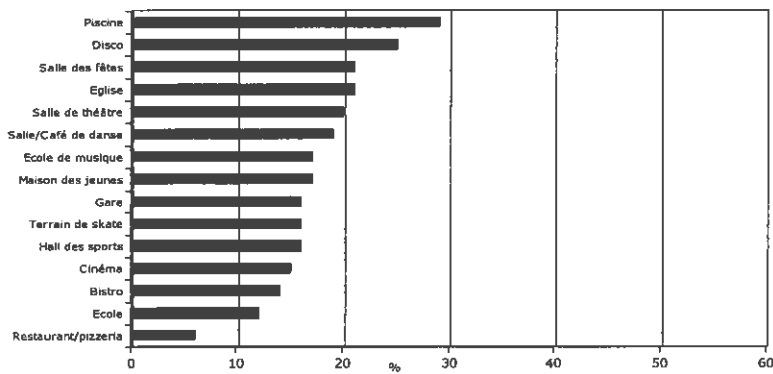
Jugend-Emfro-Norden 2000

Ref: tab II.10 taille de l'échantillon: 1723



24

Jugement négatif des infrastructures de loisirs dans la région



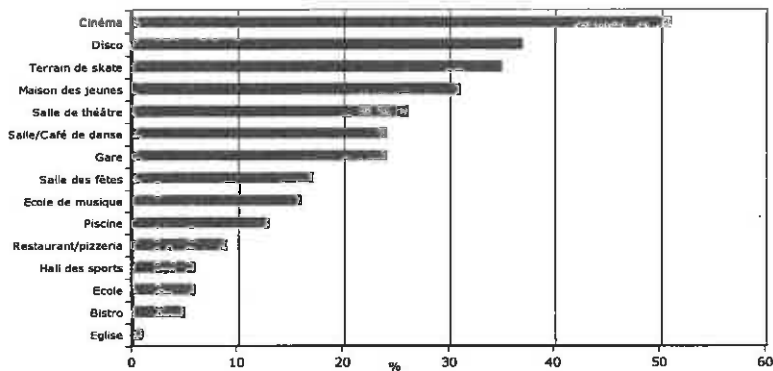
Jugend-Emfro-Norden 2000

Ref: tab II. 11 taille de l'échantillon: 1723



25

Infrastructures de loisirs non-existantes dans la région




Jugend-Emfro-Norden 2000

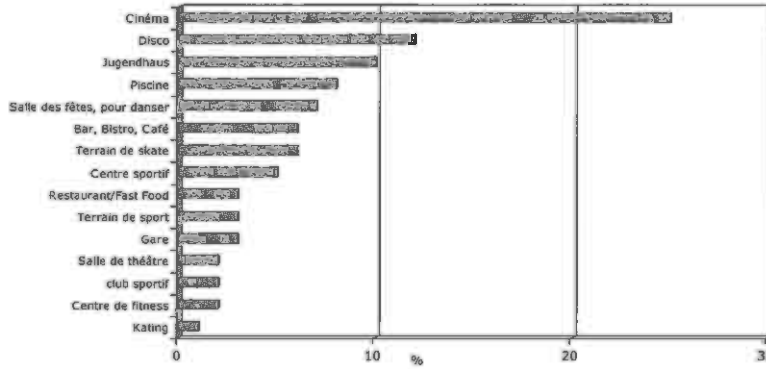
Ref: tab II. 12 taille de l'échantillon: 1723



26



Infrastructures de loisirs manquantes dans la région



Réponses ouvertes


Jugend-Emfro-Norden 2000

Ref: tab II. 13 taille de l'échantillon: 1723



27

Notoriété et utilisation de certains services pour la jeunesse



■ utilise □ connais, mais ne l'utilise pas ■ ne connais pas

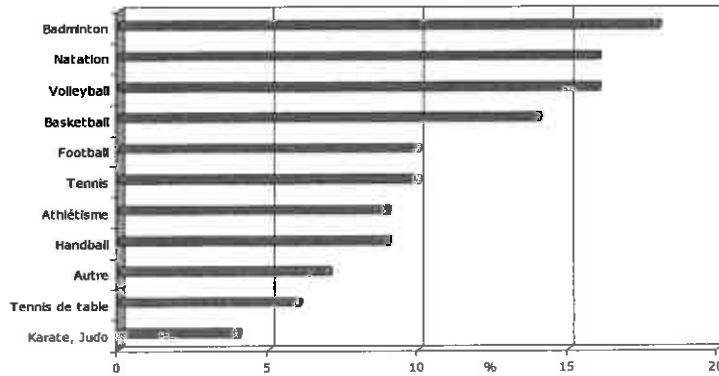
Jugend-Emfro-Norden 2000

Ref: tab II.16 taille de l'échantillon: 1723



28

Améliorations souhaitées de l'offre sportive



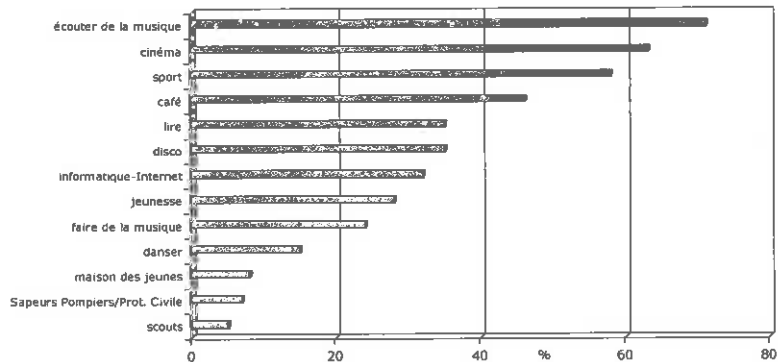
Jugend-Emfro-Norden 2000

Ref: tab II.3 taille de l'échantillon: 1723



29

Activités de loisirs



Jugend-Emfro-Norden 2000

Ref: tab II.4 taille de l'échantillon: 1723

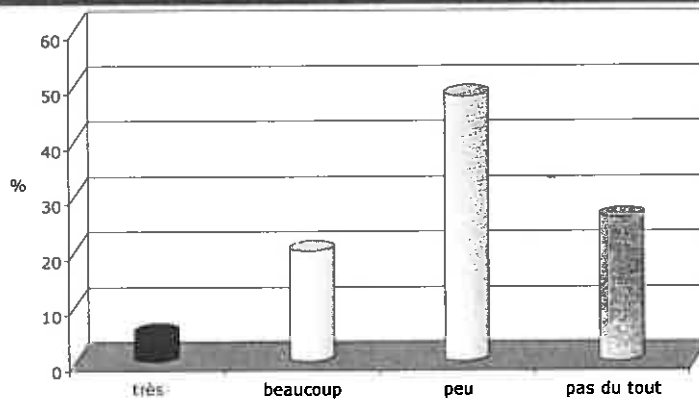


30

Le Champ Politique



Intérêt pour la politique

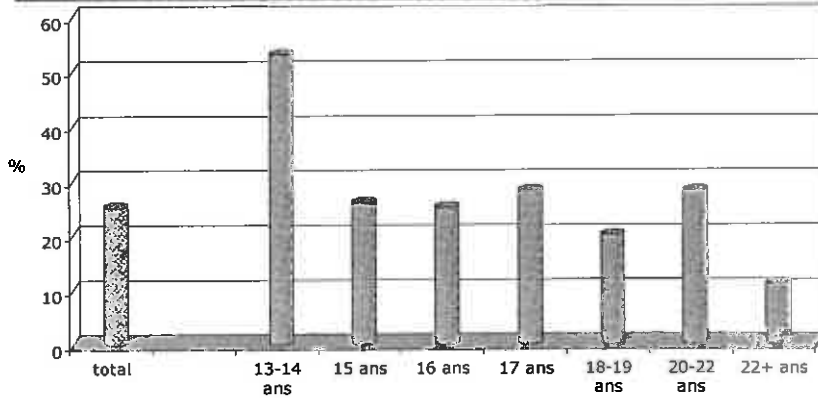


Jugend-Ermfro-Norden 2000
Ref: tab III.1 taille de l'échantillon: 1723



32

Absence d'intérêt pour la politique par âge



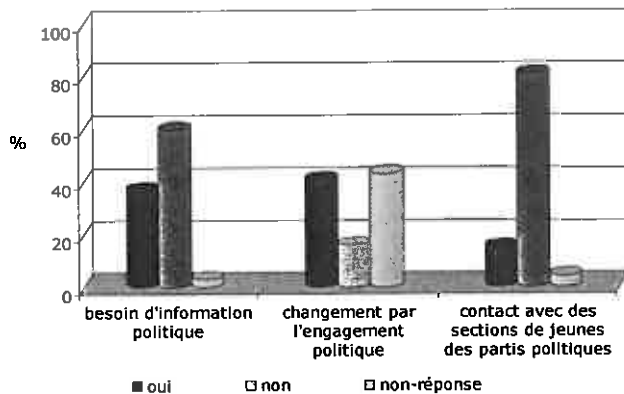
Jugend-Emfro-Norden 2000

Ref: tab III.1 taille de l'échantillon: 1723



33

L'engagement politique



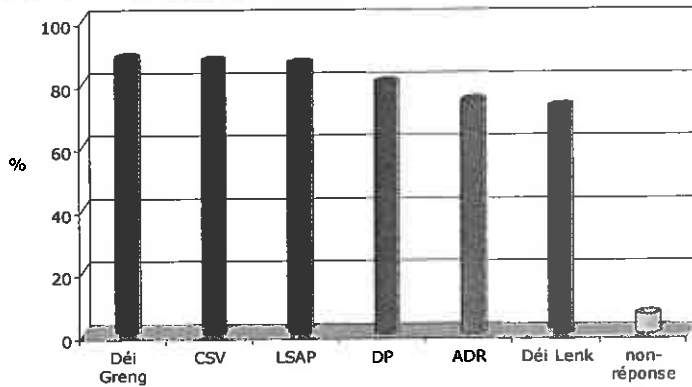
Jugend-Emfro-Norden 2000

Ref: tab III.2,3,5 taille de l'échantillon: 1723



34

Connaissances des partis politiques




Jugend-Emfro-Norden 2000

Ref: tab III.4 taille de l'échantillon: 1723



35

Contact avec des sections de jeunes des partis politiques

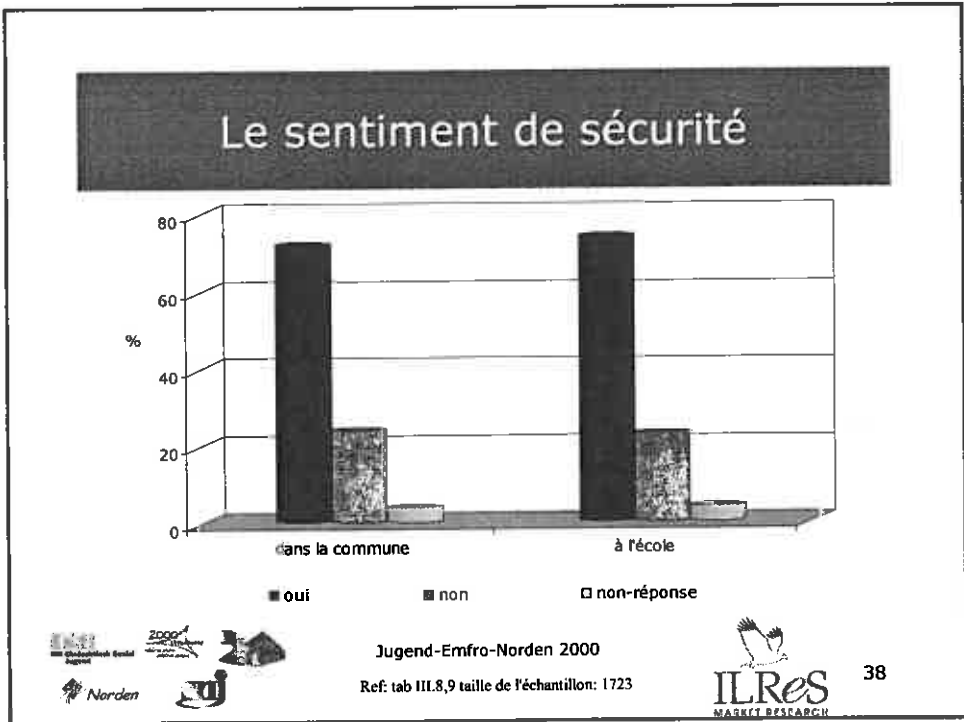
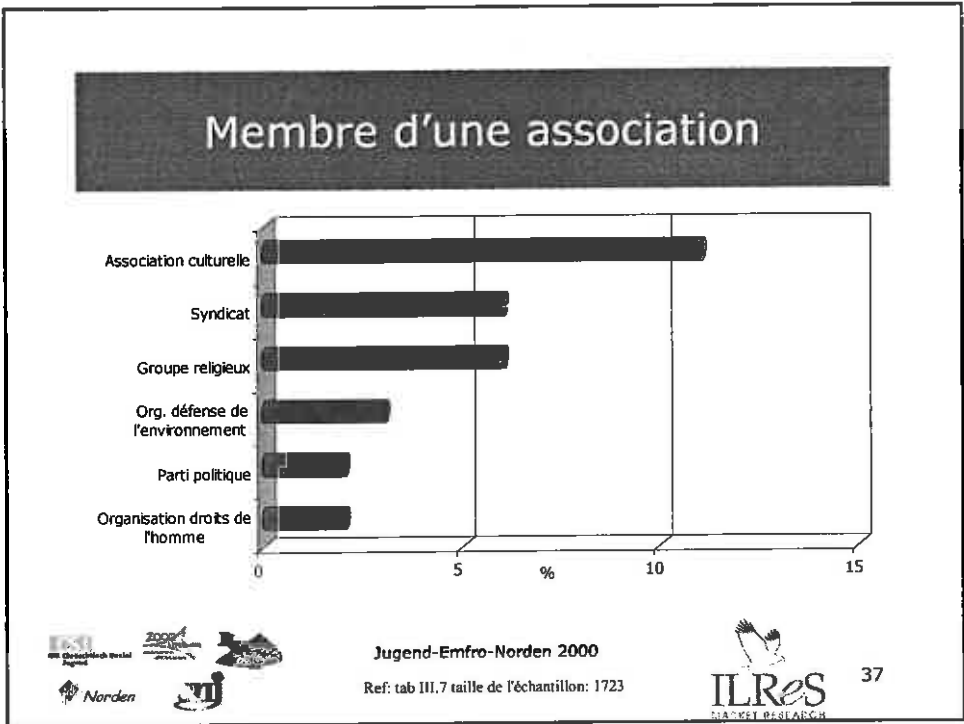


Jugend-Emfro-Norden 2000


Ref: tab III.5 taille de l'échantillon: 1460



36



Le sentiment de sécurité Suffisance des moyens de la Police Grand-Ducale

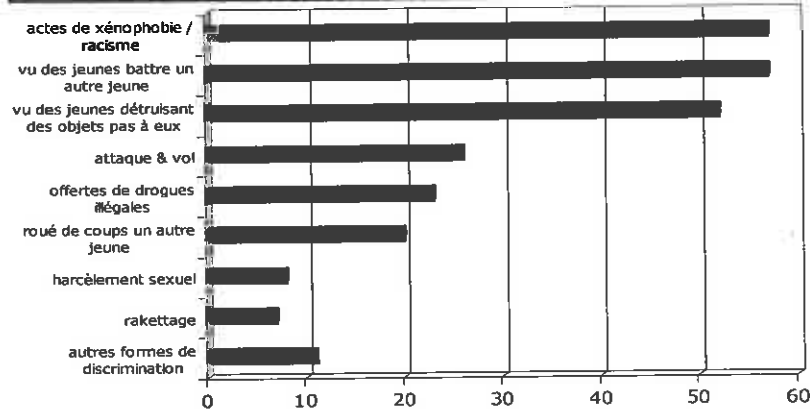


Jugend-Emfro-Norden 2000

Ref: tab III.10 taille de l'échantillon: 1723



Le sentiment de sécurité Vécu personnel de certaines situations

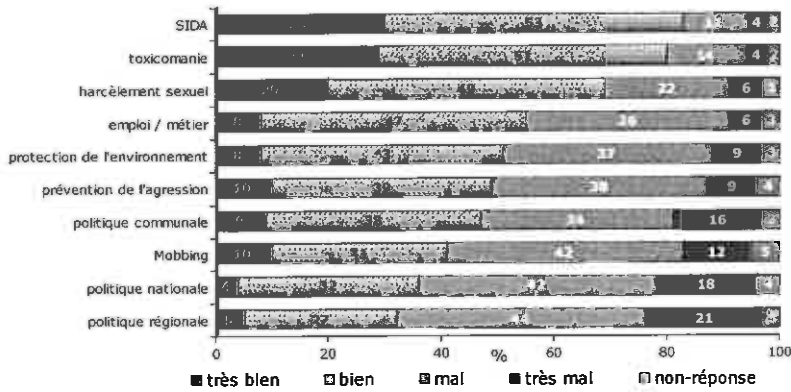


Jugend-Emfro-Norden 2000

Ref: tab III.11 taille de l'échantillon: 1723



Le degré d'information des Jeunes



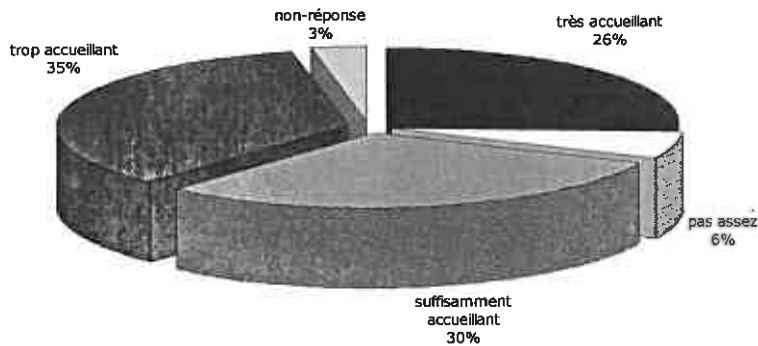
Jugend-Emfro-Norden 2000

Ref: tab III.12 taille de l'échantillon: 1723



41

Le Luxembourg, un pays accueillant pour les étrangers



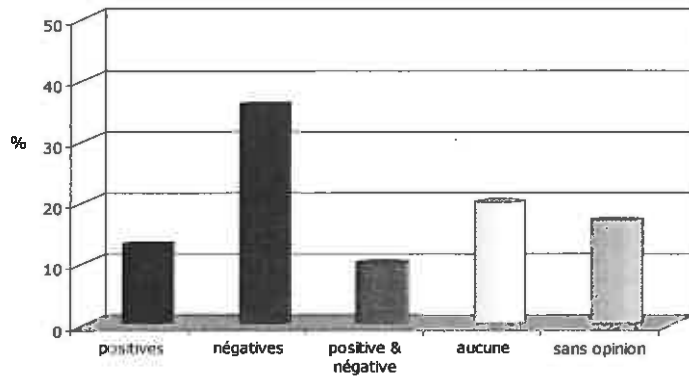
Jugend-Emfro-Norden 2000

Ref: tab III.13 taille de l'échantillon: 1723



42

Expériences personnelles avec des réfugiés




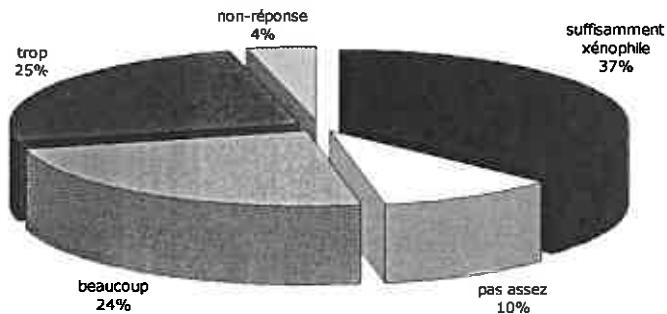
Jugend-Euro-Norden 2000

Ref: tab III.14 taille de l'échantillon: 1723



43

Le Luxembourg, un pays xénophile




Jugend-Euro-Norden 2000

Ref: tab III.15 taille de l'échantillon: 1723



44

Le degré de satisfaction dans le domaine de l'aide personnelle



Jugend-Emfro-Norden 2000

Ref: tab III.16-18 taille de l'échantillon: 1723

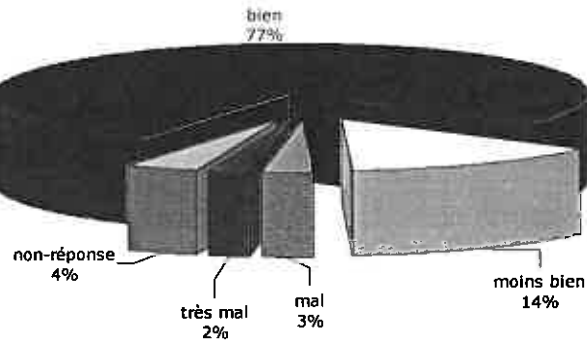


45

Vivre dans le Nord



Qualité de vie au Nord du pays




Jugend-Emfro-Norden 2000

Ref: tab VI.1 taille de l'échantillon: 1723



47

Vivre au Nord en comparaison avec le reste du pays



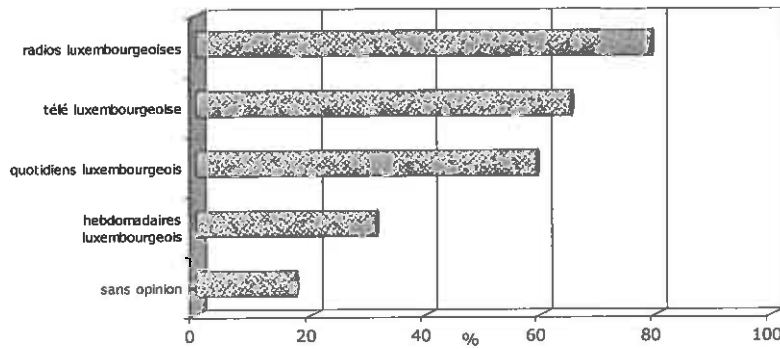
Jugend-Emfro-Norden 2000

Ref: tab VI.2 taille de l'échantillon: 1723



48

Les moyens d'information luxembourgeois



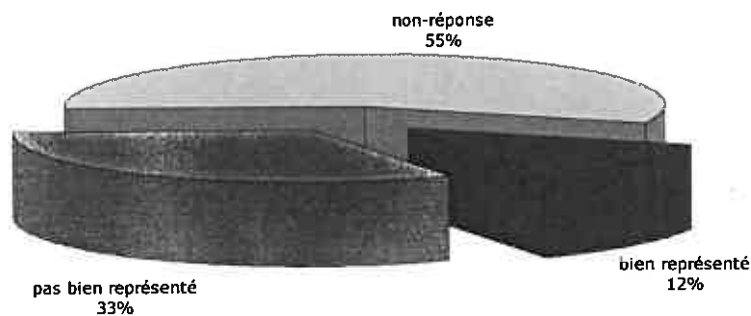
Jugend-Emfro-Norden 2000

Ref: tab IV.3 taille de l'échantillon: 1723



49

Représentation des intérêts du Nord dans la chambre des députés et au gouvernement



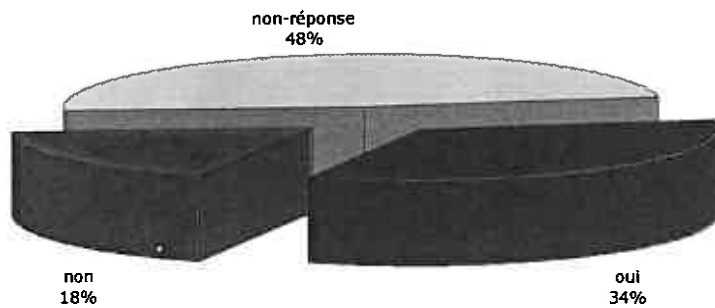
Jugend-Emfro-Norden 2000

Ref: tab VI.5 taille de l'échantillon: 1723



50

Regroupement des communes pour avoir plus de poids politique




Jugend-Emfro-Norden 2000
Ref: tab VI.6 taille de l'échantillon: 1723



51

Création de la Nordstad

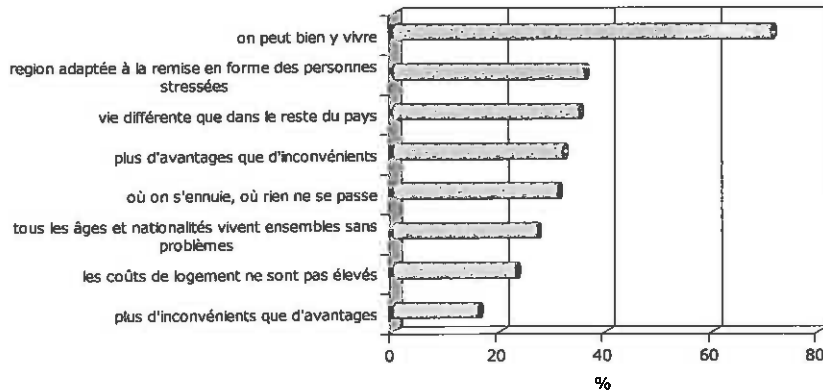


Jugend-Emfro-Norden 2000
Ref: tab VI.7 taille de l'échantillon: 1723



52

Signification du Nord

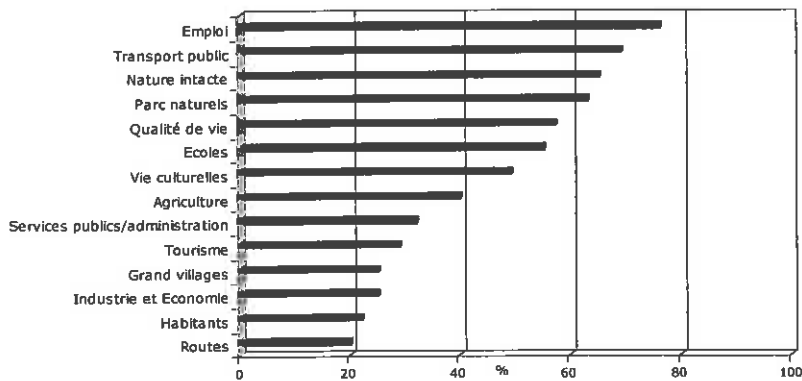


Jugend-Emfro-Norden 2000
Ref: tab VI.8 taille de l'échantillon: 1723



53

Comment est-ce que tu souhaites le Nord dans 15 ou 20 ans ? Davantage de...

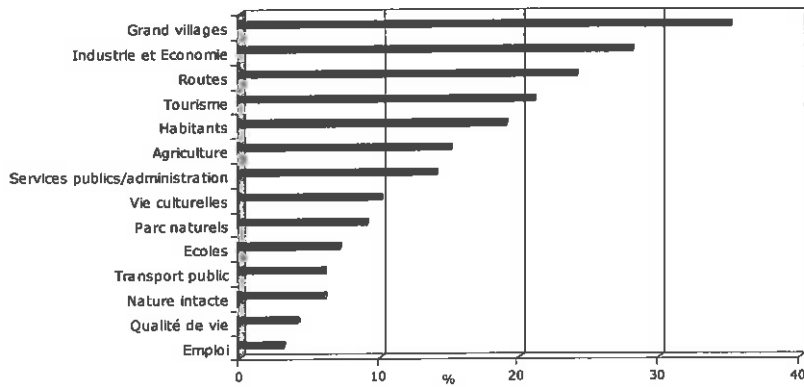


Jugend-Emfro-Norden 2000
Ref: tab IV.9 taille de l'échantillon: 1723



54

Comment est-ce que tu souhaites le Nord dans
15 ou 20 ans ?
Moins de...



Jugend-Emfro-Norden 2000

Ref: tab IV.9 taille de l'échantillon: 1723



55

44) Kennst du / Benutzt ... olgende Einrichtungen für Jugendliche ?

- 1 = Kenne ich nicht 2 = Kenne ich, benutze ich aber nicht 3 = Kenne und benutze ich
- a) lokales Jugendhaus 1 2 3
 - b) CIJ (centre information jeunes) 1 2 3
 - c) action locale pour jeunes 1 2 3
 - d) Jugendkommission der Gemeinde 1 2 3
 - e) Jugendkommunalplan 1 2 3
 - f) SNJ (Service national de la jeunesse) 1 2 3
 - g) Mérite Jeunesse 1 2 3
 - h) Centre de Médiation 1 2 3
 - i) Service Informations Juridiques & Sociales 1 2 3
 - j) Jugend- & Drogenhilfe 1 2 3
 - k) CGJL (conférence générale de la jeunesse lux.) 1 2 3

45) Interessiert dich Politik ? 1 ganz viel 2 eher viel 3 eher wenig 4 gar nicht

46) Würdest du gerne mehr Informationen über Politik bekommen ? 1 Ja 2 Nein

47) Kann man deiner Meinung nach durch Engagement / Einsatz in der Politik etwas in deiner Region ändern ?
1 Ja 2 Nein 9 Weiß nicht

48) Welche Luxemburger Parteien kennst du ? 1 CSV 2 DP 3 LSAP
4 Déi Greng 5 ADR 6 Déi Lenk

49) Hastest du schon einmal Kontakt mit einer Jugendorganisation von einer Partei ?

1 Ja

2 Nein → Warum ? _____

50) Bist du ein aktives Mitglied einer :

- a) Partei 1 Ja 2 Nein b) Menschenrechtsorganisation 1 Ja 2 Nein
- c) Gewerkschaft 1 Ja 2 Nein d) Umweltschutzorganisation 1 Ja 2 Nein
- e) religiösen Gruppe 1 Ja 2 Nein f) kulturellen Organisation 1 Ja 2 Nein
- g) andere: _____ 1 Ja 2 Nein

51) Fühlst du dich sicher in deiner Schule ? 1 Ja 2 Nein

52) Fühlst du dich sicher in deiner Gemeinde (z.B. wenn du abends alleine unterwegs bist) ? 1 Ja 2 Nein

53) Hast du schon mal selbst eine der folgenden Situationen erlebt? (mehrere Antworten möglich)

- 1 ich wurde belkaut
- 2 ich habe gesehen wie ein Jugendlicher von anderen Jugendlichen verprügelt wurde
- 3 ich wurde erpreßt (z.B. ich wurde gezwungen Geld oder sonst was herzugeben)
- 4 ich wurde sexuell belästigt
- 5 ich bekam illegale Drogen angeboten
- 6 ich habe mich mit anderen Jugendlichen geprügelt
- 7 ich habe gesehen wie andere Jugendliche Sachen, die ihnen nicht gehört haben, kaputt gemacht haben
- 8 ich habe schon Fremdenfeindlichkeit / Rassismus erlebt
- 9 ich habe eine andere Form von Diskriminierung erlebt → welche ? _____

35) Mit was verbringst du deine Freizeit ? (mehrere Antworten möglich)

- 1 Sport 2 Musik machen 3 Tanzen 4 Musik hören 5 Lesen 6 Pfadfinder
- 7 Jeunesse 8 Jugendhaus 9 Disco 10 Café 11 Kino
- 12 Computer-Informatik-Internet 13 Feuerwehr / Protection Civile 14 andere : _____

36) Bist du in einem Verein ? 1 Ja 2 Nein

37) Wie oft bist du mit nicht - luxemburgischen Jugendlichen zusammen ? 1 oft 2 manchmal 3 nie

38) Wie oft bist du mit Jugendlichen aus der Grenzregion (Bitburg - Prüm - St. Vith - Malmédy - Bastogne - Arlon) zusammen ? 1 oft 2 manchmal 3 nie

39) Gibt es in deiner Gemeinde genug Aktivitäten um deine Freizeit zu verbringen ? 1 Ja 2 Nein

40) Wie gut findest du folgende Einrichtungen in deiner Region (im Umkreis von ca. 15 km) ?

- a) Sporthalle 1 gut 2 mittel 3 schlecht 4 fehlt
- b) Schwimmbad 1 gut 2 mittel 3 schlecht 4 fehlt
- c) Jugendhaus 1 gut 2 mittel 3 schlecht 4 fehlt
- d) Kirche 1 gut 2 mittel 3 schlecht 4 fehlt
- e) Bistro 1 gut 2 mittel 3 schlecht 4 fehlt
- f) Saal für Partys 1 gut 2 mittel 3 schlecht 4 fehlt
- g) Kino 1 gut 2 mittel 3 schlecht 4 fehlt
- h) Theatersaal 1 gut 2 mittel 3 schlecht 4 fehlt
- i) Tanzsaal / café 1 gut 2 mittel 3 schlecht 4 fehlt
- j) Disco 1 gut 2 mittel 3 schlecht 4 fehlt
- k) Bahnhof 1 gut 2 mittel 3 schlecht 4 fehlt
- l) Musikschule 1 gut 2 mittel 3 schlecht 4 fehlt
- m) Skate-Gelände 1 gut 2 mittel 3 schlecht 4 fehlt
- n) Schule 1 gut 2 mittel 3 schlecht 4 fehlt
- o) Restaurant / Pizzeria 1 gut 2 mittel 3 schlecht 4 fehlt

41) Was sind deiner Meinung nach die wichtigsten Einrichtungen oder Freizeitmöglichkeiten, die in deiner Region fehlen ? _____

42) Wie stark findest du dich verbunden mit :

- a) deiner Gemeinde 1 ganz stark 2 stark 3 ein wenig 4 gar nicht
- b) dem Ösling 1 ganz stark 2 stark 3 ein wenig 4 gar nicht
- c) dem Norden 1 ganz stark 2 stark 3 ein wenig 4 gar nicht
- d) dem Land Luxemburg 1 ganz stark 2 stark 3 ein wenig 4 gar nicht
- e) Europäischen Union 1 ganz stark 2 stark 3 ein wenig 4 gar nicht

43) Als was fühlst du dich eher? (1 = zuerst als ... 4 = am wenigstens als ... 0 = weder noch)

- a) als Öslinger _____
- b) als Einwohner aus dem Norden _____
- c) als Luxemburger _____
- d) als Europäer _____

Jugendëmfro Norden 2000

Les désirs, les soucis et les besoins des jeunes du Nord

b) Pressespiegel

Am Kader vun der "Caravane de l'an 2000"
Ënnert dem Patronage vum Ministère de la Famille, de la Solidarité Sociale et de la Jeunesse

Jugend=Emfro Norden 2000

eng Initiativ vun de politësche Jugendorganisationen CSJ, JDL an JSL aus dem Norden

an Zësummenaarbécht mat ILReS, dem Service National de la Jeunesse,

de Lycéen (LCD, LNW, LTETT, LTAE, LTHAH, LTPSA, LTPS),
de Jugendhaiser a Jugendklibb aus dem Norden,
an der Mathëllef vun CESIJ, ORENO, LEADERII Clerf-Vianden, Stad a Land

Mat der finanzieller Ënnerstëtzung vun der "Mission d'impulsion 2000-2001"
an dem Ministère de la Famille, de la Solidarité Sociale et de la Jeunesse.

Pressespigel

Résultats

- Luxemburger Wort, 21. Juli 2000
- Lëtzebuenger Journal, 21.7.00
- tageblatt, 21.7.00
- télécran, 26.7.00
- Le jeudi, 27.7.00
- Gréngespoun, 28.7.00
- D'Lëtzebuenger Land, 28.7.00 an 4.8.00
- DeNeiFeierkrop, 28.7.00
- Zeitung vum Lëtzebuenger Vollék, 29.7.00

Zufrieden mit der Lebensqualität im Norden, aber teilweise unzufrieden mit dem Umfeld

Die Meinung von 1 723 Jugendlichen aus dem Norden aufgeschlüsselt
Die Resultate können im Internet (www.jugendmifro.lu) nachgelesen werden


Mit zum Teil kontradiktorischen Aussagen wartet die auf Initiativen der politischen Jugendorganisationen aus dem Norden, der „Chrëschtlech Sozial Jugend“, der „Jeunesse démocrate et libérale“ und der „Jeunesse socialiste luxembourgeoise“, durchgeführte „Jugendmifro Norden 2000“ auf, die am Mittwochabend in Hosingen vorgestellt wurde.

Sicherlich ist diese Umfrage nicht als wissenschaftlich-repräsentativ anzusehen, doch dürfte sie die subjektive Meinung der Jugendlichen widerspiegeln, wobei man festhalten muss, dass von den 1 723 ausgewerteten Fragebogen deren 97 % von Schülern stammen, hiervon wiederum ein Großteil aus Wiltz und Diekirch, wobei 82 % der Fragebogen in der Schule, also in der Gruppe ausgefüllt wurden.

Trotzdem dürften verschiedene Ergebnisse und Aussagen der Jugendlichen den politisch Verantwortlichen so manchen Stoff zum Nachdenken liefern.

Im Rahmen der „Caravane de l'été 2000“ führten die politischen Jugendorganisationen CSJ, JDL und JSL aus dem Norden in Zusammenarbeit mit der LLRES, dem SNJ, den Schulen sowie den Jugendhäusern und Jugendclubs aus dem Norden im Frühjahr dieses Jahres eine Fragebogenaktion bei den Jugendlichen im Norden des Landes durch.

Themen der Umfrage
Themen dieser Umfrage waren u.a. das demographische Profil, Schule und berufliche Zukunft, In-



Blick auf den Vorstandssitz mit (v.l.n.r.) Romain Wester, Präsident des SISPOLO, Tania Mensen vom Jugendhaus Diekirch, Isabelle Krings vom Service national de la Jeunesse, Kim Schortgen von der „Mission d'impulsion 2000-2001“, Charles Marque von der LLRES, Charles Schmitz (CSJ), Pedro da Silva (JSL) und Pascal Hansen (JDL). Weitere Mitwirkende (nicht im Bild) von Yves Arend (CSV), Joëlle Rinnen (JDL) und Dany Rasqué (JSL).

Marco Schank, Vertreter zahlreicher Nordgemeinden, präsentiere Charles Marque von der LLRES in der Zentralschule in Hosingen. Resultate der Umfrage, die ebenfalls über www.jugendmifro.lu nachgelesen werden können, und die im Herbst in einer Broschüre präsentiert werden sollen.

Deshalb hier nur einige der Ergebnisse dieser Befragung.

Profil der Befragten
54 % weibliche und 46 % männliche Befragte teilen sich auf zu 7 % im Alter zwischen 13 und 14-Jährigen, 16 % 15-Jährige, 20 % 16-Jährige, 21 % 17-Jährige, 25 % 18- bis 19-Jährige, 7 % 20- bis 21-Jährige und 4 % 22 Jahre und älter.

82 % der Befragten sind Luxemburger, aber nur 65 % der Jugendlichen kommen aus ausschließlich luxemburgischen Familien.

Mobilität der Jugendlichen
Durchschnittlich 18 % der Schüler kommen mit dem Auto zur Schule, bei 18-Jährigen stellt dieser Anteil bereits 50 % dar, von den Älteren kommen 60 bis 70 % mit dem Auto zur Schule.

Beim Schultransport ist noch eine leichte Mehrheit der Schüler während beim allgemeinen öffentlichen Transport eine Mehrzahl sich unzufrieden äußert.

Über 60 % der Befragten brauchen für den Schulweg weniger als 30 Minuten, doch auch hier überwiegen die Schüler aus Wiltz und Diekirch-Eitelbrück, während 40 % reich benachteiligt ist.

55 % der Schüler wollen nach der Sekundarschule weiter studieren, 15 % wollen dies nicht und 30 % haben sich noch nicht entschieden.

Nur zehn Prozent der Befragten wollen später nicht im Norden arbeiten, 35 % dagegen wollen hier arbeiten, doch zeigen sich 40 % skeptisch, später hier einen Arbeitsplatz zu erhalten.

Infrastrukturen und Freizeitangebot
Mehr als die Hälfte der Jugendlichen sind mit dem Sportinfrastruktur

turen zufrieden und eine Mehrheit ist auch mit dem sportlichen Angebot in der Region einverstanden, wogegen sich über die Hälfte unzufrieden mit dem Freizeitangebot in ihrer Gemeinde zeigt.

Praktisch inexistent sind die Kontakte der luxemburgischen Jugendlichen im Norden über die Grenzen hinaus, was auf eine fehlende Identität als Großregion schließen lässt. Auffallend hier auch der fehlende Kontakt mit Nicht-Luxemburgern im eigenen Umfeld, wo weniger als 40 % der Jugendlichen Kontakt mit Ausländern haben.

Auf der Frage nach ihrem eigenen Zugehörigkeitsgefühl bezeichnen sich 62 % der Jugendlichen als Luxemburger, dann als dem Norden zugehörig, und weit danach kommen das Östing, Europa oder die eigene Gemeinde.

Ausreichend versorgt scheint der Norden den Jugendlichen mit Restaurants und Pizzerias, mit Sporthallen, Gaststätten, Schulen und Kirchen.

Demgegenüber beklagt über die Hälfte der Befragten das Fehlen von Kinos sowie des Weiteren 30 % fehlende Diskotheken, Jugendhäuser und Schwimmbäder. Einen frappanten Unterschied gibt es zwischen den Jugendlichen, die für sie bestimmten Anlaufstellen nutzen und jenen, denen die Existenz dieser Organisationen völlig unbekannt ist.

Mangelndes politisches Interesse
Bei der Frage nach dem politischen Interesse geben 5 % an, stark interessiert zu sein, 20 % viel, aber 48 % wenig und 26 % gar nicht, wobei das Interesse mit zunehmendem Alter leicht steigt.

Nur 15 % der Jugendlichen haben bereits Kontakt mit politischen Jugendorganisationen und nur 15 % fühlen sich in Regierung und Abgeordnetenkammer gut vertreten. Demgegenüber haben hier 55 % gar keine Antwort abgegeben und 33 % fühlen sich hier nicht gut vertreten.

Gefühl der Unsicherheit
23 % der Jugendlichen (hier vor allem der 13- bis 14-Jährigen) füh-



Ein Teil der Ehrengäste mit den Ministern Anne Brasseur und Marie-Josée Jacobs

dagegen und nur 25 % dafür aus, wobei 40 % der Diekircher dagegen und 40 % der Eitelbrücker dafür waren.

Welchen Norden in 15 bis 20 Jahren?
Widersprüchlich sind auch die Wünsche der Jugendlichen betreffend die Zukunft des Nordens.

So wünschen sie sich mehr Arbeitsplätze (78 %), aber weniger Industrie und Wirtschaft (28 %), mehr öffentlichen Transport (69 %), aber weniger größere Ortschaften (36 %), mehr intakte Natur (65 %), aber weniger Landwirte (15 %), mehr Naturparks (83 %) und mehr Lebensqualität, aber weniger Einwohner (19 %) und weniger Tourismus (21 %).

Studie differenziert betrachten
Auf den teilweise kontradiktorischen Charakter der Studie wies Familienministerin Marie-Josée Jacobs in ihrem Schlusswort hin.

Wenn sie auch ihr Freude darüber Ausdruck gab, dass die Jugendlichen wissen, dass es ihnen im Norden gut geht, so verheißte sie doch nicht ihre Bedenken hinsichtlich der Aussagen der Jugendlichen zum Zusammenleben mit den Nicht-Luxemburgern und warnte vor unbesonnenen Rückschlüssen.

Die politischen Jugendorganisationen übte sie zu ihrem Entschluss, über den eigenen Teilrandauftrag zu blicken und gemeinsam diese Aktion durchzuführen zu ha-

ten dies als sehr einladend, und nur 6 % schien Luxemburg nicht einladend genug.

Während 13 % der Jugendlichen im Umgang mit Flüchtlingen von positiven Erfahrungen berichteten, gaben 36 % negative Erfahrungen an, zehn Prozent hatten sowohl positive als auch negative Erfahrungen, während 20 % keine Erfahrungen machten und 17 % zu dieser Frage keine Angabe machten.

Als ausreichend ausländischerfreundlich bezeichneten 37 % der Befragten unser Land, nur 10 % war es nicht ausländischerfreundlich genug, während es 25 % zu sehr und 24 % sehr ausländischerfreundlich erschien.

Es lebt sich gut im Norden
Es lebt sich gut im Norden, haupten 77 % der Jugendlichen, nur 5 % sind der Meinung hier lebe es sich schlecht oder gar sehr schlecht.

34 % schätzen, dass man im Norden besser lebt als im übrigen Land, nur 10 % meinen, ihnenginge es im Norden schlechter.

Auf die Frage, ob sich die Gemeinden im Norden zusammenschließen sollen, um ein stärkeres politisches Gewicht zu bekommen, hatten 48 % keine Antwort, 34 % waren dafür, 18 % dagegen.

Auch auf die Frage, ob sich der Raum Eitelbrück-Diekirch zur „Nordstadt“ zusammenschließen solle, enthielten sich 42 % einer Antwort, doch sprachen sich 33 %

len sich in der Schule physisch nicht sicher, 24 % (vornehmlich der 16- bis 18-Jährigen) haben dieses Gefühl auch in ihrer Heimatgemeinde.


Entsprechend auch das Resultat bei der Frage nach der polizeilichen Ausrüstung, die 29 % als ungenügend, 48 % als genügend, 18 % als optimal bezeichneten.

So wollen 57 % der Befragten fremdenförmlichen und rassistischen Akten gewessen sein, ebenfalls 57 % hätten gesehen, wie andere Jugendliche verprügelt wurden, 52 % mit eigenen Augen und 26 % Anfälle beobachtet und 26 % Angriffe oder Diebstähle bemerkt haben.

Informationsstand der Jugendlichen
Widersprüchlich sind die Angaben der Jugendlichen zu ihrem Informations- und Wissensstand.

Einerseits wollen sich die Jugendlichen vorrangig über Radio und Fernsehen (79 % resp. 66 %), aber auch über Tageszeitungen (59 %) und Wochenzeitungen (31 %) informieren, andererseits sind sie mit Ausnahme von AIDS und Drogen (1) schlecht bis sehr schlecht über nationale, kommunale und regionale Politik informiert.

Verhältnis zu den Ausländern
35 % der Befragten sind der Meinung, Luxemburg sei zu einladend für die Ausländer, 26 % bezeichne-





Education / Formation / Jeunesse
Luxembourg

UMFRAGE DER POLITISCHEN JUGENDORGANISATIONEN:

Was bewegt die Jugend im Norden unseres Landes?

Um ein besseres Verständnis der Jugend des Nordens, sowie die Ausarbeitung von Strategien, diese Jugend anzusprechen und deren Interessen zu vertreten, sind die Ziele einer Umfrage, welche von den politischen Jugendorganisationen CSJ (christlich-soziale Jugend), JDL (liberale Jugend) und JSL (sozialistische Jugend) initiiert wurde, und zusammen mit dem Meinungsforschungsinstitut ILReS realisiert wurde.

Anwesenheit der Ministerinnen Anne Brasseur und Marie-Josée Jacobs, sowie der Abgeordneten Marco Hank und Agny Durdu stellten die Vertreter der Jugendorganisationen gemeinsam mit ILReS-Projektleiter Charles Margue die Resultate der Umfrage in der Hochschule vor. Einerseits wurden Erwartungen bestätigt, andererseits jedoch auch Überraschungen offenbart.

Allgemein identifiziert sich die Jugend mit dem Norden und wünscht die Lebensqualität im nördlichen Raum, jedoch wünscht sich ein besseres Kino- und Discounterangebot, sowie den Ausbau von Arbeitsplätzen. Die Information der Jugend über Luxemburger Politik offenbart sich als eher schlecht, was nicht an einen Mangel der Medienpräsenz in diesem Raum zurückzuführen ist, sondern eher auf ein Kommunikationsproblem zwischen der Jugend und den besagten Medien, die anscheinend die Interessen der Jugend nicht wirklich berühren oder decken.

Wie kam es zu dieser Umfrage?

Die Umfrage wurde im Rahmen der „Caravane 2000“ initiiert, in Zusammenarbeit mit dem „Service National de la Jeunesse“ und dem Jugendhaus in Diekirch. Sie findet auf freiwilliger Basis; 700 Jugendliche, vorwiegend zwischen 15 und 21 Jahren, die alle Teilnehmer sind, beantworteten die Fragebögen.

Das Resultat der Umfrage hat also nicht wirklich wissenschaftlichen Charakter, ist jedoch nach Ansicht von Charles Margue als durchaus repräsentativ für die Meinung der Jugendlichen des Nordens zu betrachten.

Die Jugendorganisationen der großen politischen Parteien wollen zeigen, dass auch eine überparteiliche Zusammenarbeit durchaus möglich ist, und be-

zweckten, das Interesse der Jugend für Politik etwas stärker zu wecken. Sie wollen ebenfalls die Resultate der Umfrage berücksichtigen, um einen Forderungskatalog aufzustellen. Eine Broschüre soll veröffentlicht, sowie Rundtischgespräche organisiert werden. Allgemein soll das öffentliche und das politische Interesse für die Anliegen der Jugend im Norden mobilisiert werden.

Der Fragebogen, welcher in Schulen und auch bei der „Caravane 2000“ ausgelegt wurde, sprach Themen wie Schule und berufliche Zukunft, Weiterbildung, Arbeitsplätze, Politik, politische Parteien, Erwartungen, Sicherheit, Integration, Flüchtlingsproblematik, Jugendeinrichtungen, Transport sowie Zukunftsperspektiven im Norden an. 82% der Fragebögen wurden in den Schulen beantwortet, und zwar von 54% Mädchen und 46% Jungen. 82% der Jugendlichen sind Luxemburger, haben aber nur zu 65% auch Luxemburger Eltern. Sehr viele sind Einzelkinder, und was zum Beispiel die Mobilität anbelangt, hat die große Mehrzahl von ihnen in irgend einer Form ein Auto zur Verfügung. Je nach Altersgruppe fahren sogar 50-70% mit dem Auto zur Schule.

Sie fühlen sich als Luxemburger

Charles Margue, der die Resultate der Umfrage präsentierte, hielt fest, dass 55% der Jugendlichen

vorhaben, später einmal zu studieren. Nur 15% haben bereits entschieden, nicht zu studieren.

Viele bestätigen, mit Nicht-Luxemburgern oder Jugendlichen der Grenzregionen nur wenige Kontakte zu haben. Sie fühlen sich in erster Linie als Luxemburger, dann als Europäer, und an dritter Stelle als Einwohner des Nordens. Viele wünschen sich, im Norden arbeiten zu können, sind aber eher skeptisch, ob sie dort einen Arbeitsplatz finden können.

Was die Infrastrukturen im Norden anbelangt, sind die Jugendlichen durchaus zufrieden mit dem Sportangebot - 60% sind Mitglied in einem Sportklub. Restaurants, Bistros und Schulen sind nach Ansicht der Jugendlichen ausreichend vorhanden. Allerdings fehlt es ihnen an Discos, Kinos, Jugendhäusern, Festsälen. Die Ergebnisse der Umfrage offenbart, dass viele Anlaufstellen den Jugendlichen eher unbekannt sind.

Die Freizeitaktivitäten

In ihrer Freizeit hören die Jugendlichen am liebsten Musik, machen Sport, gehen ins Bistrot, oder beschäftigen sich mit Informatik und Internet. Nur sehr wenige sind bei den Pfadfindern oder aber bei der Jugendfeuerwehr. Ein Viertel der Jugendlichen haben mit Politik nichts am Hut; dieser Prozentsatz verringert sich jedoch, je älter die Jugendlichen werden. 80% haben keinen Kontakt mit den Jugendorganisationen der Parteien, womit diese natürlich gefordert sind. Die Parteien sind den Jugendlichen jedoch allgemein bekannt.

Mangelnde Sicherheit

Eher beunruhigend sind die Resultate der Umfrage in Bezug auf die Sicherheit. 30% der Jugendlichen zwischen 12 und 14 Jahren fühlen sich unsicher in der Schule. Es stellte sich heraus, dass dies mit dem „Racketing“ (Erpressungen) zu tun hat. Von den 16-18jährigen fühlen sich ebenfalls 30% in ihrer Gemeinde nicht sicher. Viele sind auch der Ansicht, dass die Polizei nicht über ausreichende Mittel verfügt, um die Sicherheit zu garantieren. Jugendli-

che beobachten in der Tat Rassismus und Ausländerfeindlichkeit, Vandalismus und körperliche Gewalt zwischen Jugendlichen, Diebstähle, illegalen Drogenhandel, sexuelle Belästigung, Racketing, oder verschiedene Arten der Diskriminierung.

Was die Präsenz von Ausländern und Flüchtlingen anbelangt, sind 35% der Jugendlichen der Meinung, dass Luxemburg zu leicht seine Türen öffnet. Viele halten Luxemburger für zu ausländerfreundlich, was bedenklich ist.

Die Jugendlichen bezeugen, dass sie sehr wenig über die nationale und regionale Politik informiert sind, obwohl immerhin 60-70% die Zeitungen kennen und 80-90% Radio hören oder fernsehen. Die Informationen der hiesigen Medien scheinen also die Jugend nicht wirklich zu erreichen oder zu interessieren.


Über Aids und Drogen fühlen sie sich gut informiert, was jedoch eine Fehleinschätzung sein kann, da die Erkrankungen an Aids zunehmen.

Lebensqualität und Zukunft

77% der Jugendlichen halten die Lebensqualität im Norden für gut. Nur 25% sprechen sich für die Nordstadt aus. Sie wünschen sich mehr Arbeitsplätze und einen verbesserten öffentlichen Transport, den Ausbau der Naturparks, sind jedoch dem Ausbau von Verwaltungen, des Straßennetzes und auch dem Tourismus gegenüber eher skeptisch. Allerdings offenbarten sich in der Umfrage, was die wirtschaftliche Zukunft des Nordens anbelangt, einige Widersprüche, da sich die Jugendlichen einerseits mehr Arbeitsplätze, andererseits jedoch nicht unbedingt eine fortschreitende Industrialisierung der Region wünschen.

Die genauen Resultate können über Internet bei www.jugendemfro.lu aufgerufen werden.

Colette Mart





Education / Formation / Jeunesse
Luxembourg

Jugend-Ömfro Norden 2000"

Jugend steht klar zum Norden, hat aber viele Wünsche und auch Sorgen

Die Jugend aus dem Norden ist mehrheitlich im Norden leben und arbeiten, hat aber keine klaren Aussagen zu der zukünftigen Entwicklung des Nordens zu machen.

Umfragen - Im Rahmen der „Caravane 2000“ haben die Jugendorganisationen der politischen Parteien „Jeunesse socialiste luxembourgeoise“, „Chrëschtch-sozial Jugend“ und „Jeunes-démocrate et libérale“ zusammen mit dem „Service national de jeunesse“ den Jugendhäusern und Schulen sowie dem Meinungsforschungsinstitut ILReS, im März dieses Jahres das Projekt „Jugend-Ömfro-Norden 2000“ in Eitelbrück gestartet.

Ziel der Umfrage war es, ein Meinungsbild über die Wünsche, Bedürfnisse und Sorgen der Jugendlichen zu erstellen. Die Ergebnisse der Umfrage wurden kürzlich im Beisein von Jugendministerin Marie-Josée Jacobs und Unterrichtsministerin Anne Kasseur vorgestellt.

Den Jugendlichen zwischen 15 und 22 Jahren wurden insgesamt 100 Fragen zu Themen wie Schule, Beruf, Schülertransport, Freizeit, Sicherheit, Politik, Lebensqualität und Angebot in der Region gestellt.

Genau 1.723 Fragebögen konnten ausgewertet werden. Wohl ist die Umfrage nicht repräsentativ, da auch weil die schon im Berufsleben stehenden Jugendlichen sowie einige Schulen nicht erfasst wurden, doch bietet sie einen guten Einblick in das Meinungsbild der Jugendlichen.

90% der Teilnehmer fielen unter die Altersklasse 15 - 21 Jahre; 77% waren Schüler; 54% Mädchen; 45% Jungen; 82% haben

die Luxemburger Nationalität; 82% der Fragebögen wurden in den Schulen (wobei das Technische Lyzeum Wiltz führend war) und nur 7% in der „Caravane 2000“ ausgefüllt. Von den 97% Schülern wollen 95% nach der Sekundarschule noch weiter studieren. 38% wollen nach der Schule im Norden arbeiten, sind aber skeptisch, dort einen geeigneten Arbeitsplatz zu finden.

Unzufrieden zeigten sie sich (40%) über den Schülertransport und den öffentlichen Transport, derweil je nach Altersklasse bis zu 60% im Auto zur Schule fahren. Probleme scheint es auch im Zusammenleben zu geben. Knapp 40% haben öfters Kontakt zu Nichtluxemburgern, in den Grenzregionen sogar nur 10%. 25% der Befragten vertreten die Meinung, dass Luxemburg zu ausländerfreundlich sei und 35% gaben an, schon negative Erfahrungen mit Flüchtlingen gemacht zu haben.

Hier lag aber auch eine Vermischung der Fakten vor; oft wurde kein Unterschied zwischen den Flüchtlingen und den bereits integrierten Ausländern gemacht. Die Jugend hat mit 60% ein starkes Zugehörigkeitsgefühl zu Luxemburg, mit dem Norden fühlen sich aber nur 38% verbunden.

Im Bereich der Infrastruktur bemängelten sie fehlende Kinos, Schwimmbäder, Jugendhäuser und Diskotheken. Im Bereich Sicherheit fühlen sich 30% der 13-15-Jährigen in ihren Schulen und 30% der 16-18-Jährigen in ihren Gemeinden nicht sicher. Über 50% gaben auch zu, bereits mit Ausländerfeindlichkeit, Prügeleien und Vandalismus konfrontiert worden zu sein.

Widersprüche

Zwar kennen 85% die großen politischen Parteien Luxemburgs, ein Viertel der Jugendlichen gab aber zu, kein Interesse an der Politik zu haben. Andererseits wurde bemängelt, der Norden sei in der Regierung und im Parlament nicht genügend repräsentiert.


Frappierende Widersprüche sind auch in den Wünschen für den Norden in den kommenden 20 Jahren zu finden. Zwar will die Jugend mehr Arbeitsplätze, verbesserten öffentlichen Transport, eine intakte Natur und erhöhte Lebensqualität, andererseits ist sie aber gegen größere Ortschaften, Industrie und Wirtschaft, gegen den Ausbau der Straßennetze, gegen mehr Tourismus und steht steigenden Einwohnerzahlen skeptisch gegenüber.

Letztendlich finden 70% der Befragten, dass es sich gut im Norden leben lässt; die „Nordstad“, zu der sich Eitelbrück, Diekirch und Erpeldingen zusammenschließen möchten, wollen aber nur 25%.

Die Organisatoren planen, die Resultate zu nutzen, um Rundtischgespräche mit Fachleuten aus dem Jugendbereich zu organisieren und einen überparteilichen Forderungskatalog aufzustellen. Im Herbst wird außerdem ein Forum organisiert, auf dem über die Resultate und ihre eventuellen Konsequenzen diskutiert wird.

Die Resultate sind unter der Internet-Seite www.jugendemfro.lu nachzulesen.

ast



Diese Zahlen stellen allerdings nur die Spitze des Eisbergs dar. Die offenen Antworten strafen das Friede-Freude-Eierkuchen-Image des multikulturellen Luxemburgs Lügen: Von Überfremdung ist die Rede, von Ausländern, die Arbeitsplätze wegnehmen, von Profiteuren und Kriminellen. Aussagen, die zumindest von einer enormen Verunsicherung zeugen und von der Unfähigkeit der Schule, zur Integration beizutragen. "Wegen der Sprache besuchen viele junge Ausländer und Flüchtlinge den technischen Sekundarunterricht oder das 'Modulaire'. Damit sind sie allein schon räumlich vom 'Classique' getrennt ...", berichtet Dany Rasqué (JSL) und fügt hinzu, dass viele ihrer luxemburgischen MitschülerInnen kaum informiert sind, wo die Flüchtlinge herkommen, und weshalb sie nicht zurückkönnen ...

JUGENDEMFO NORDEN 2000

Hei wëll ech bleiwen...

Was denkt die Jugend von heute? Um das zu erfahren, hatten die politischen Jugendorganisationen, CSJ, JDL und JSL, einen Fragebogen ausgearbeitet und eine entsprechende Umfrage im Norden des Landes gestartet. Die Ergebnisse passen nicht zum Multi-Kulti-Musterland.

Ausreichend, sehr oder gar zu sehr flüchtlings- und ausländerfreundlich sei Luxemburg so die wohl alarmierendste Aussage einer Umfrage bei Jugendlichen, die im März und April im Norden des Landes durchgeführt wurde. "Ob man von latentem Rassismus oder Fremdenfeindlichkeit sprechen kann, weiß ich nicht. Fest steht jedoch, dass ein großer Teil der Befragten ein sehr unreflektiertes Verhältnis zu Ausländern hat"; so der eher diplomatische Kommentar von Charel Schmit der CSJ-Norden zu den nicht gerade freundenfreundlichen Aussagen der Jugendlichen: Immerhin 35 Prozent der 1.723 Befragten finden, dass Luxemburg zu ausländerfreundlich und integrationsbereit ist, 26 Prozent halten Luxemburg für sehr, und 30 Prozent für genügend ausländerfreundlich. Nur sechs Prozent glauben, dass die "Gastfreundlichkeit" hierzu lande nicht weit genug geht.



"Luxemburg ist zu ausländerfreundlich", meinen die TeilnehmerInnen der Jugendlichen im Norden.

schlechte Image der Politiker, aber auch ein Mangel an politischem Bewusstsein. "Das Schulprogramm der 'education civique' sollte überdacht werden und auf jeden Fall früher anfangen, als erst ein Jahr vor der 'Première'", meint Dany Rasqué. "Aber auch die politischen Parteien müssen sich um die Aufmerksamkeit und das Interesse der Jugendlichen bemühen."

Schlechte Note für öffentlichen Transport


Unterdessen scheint die allgemeine Bereitschaft, sich in Politik und Gesellschaft zu engagieren, relativ gering: Nur jeweils sieben Prozent der Befragten sind Mitglied einer Gewerkschaft oder einer religiösen Organisation, weniger als vier Prozent sind aktiv im Umweltschutz engagiert, politische Parteien und Menschenrechtsorganisationen liegen unter drei Prozent. Auch um Strukturen und Angebote, die sich spezifisch an Jugendliche richten, steht es nicht viel besser: Weniger als 18 Prozent nutzen die lokalen, regionalen oder nationalen Einrichtungen, wie Jugendhäuser oder das "Service national de la jeunesse"; 70 Prozent wissen nicht einmal von der Existenz der "Conférence générale de la jeunesse" oder des "Centre de médiation".

Lediglich Sport und Kultur stehen hoch im Kurs bei den Jugend-

lichen im Norden des Landes doch gerade in diesen Bereichen wird das bestehende Angebot beanstandet. Die Hauptkritikpunkte: Fehlende Kinos und Diskotheken, ein Mangel an verschiedenen Sporteinrichtungen, und eine breite Unzufriedenheit, was die Mobilität und die Qualität des öffentlichen Transports betrifft. Trotzdem bewerten immerhin 77 Prozent der Befragten die Lebensqualität im Norden als gut, 34 Prozent glauben sogar, dass es sich hier besser leben lässt, als anderswo in Luxemburg. Mehr als ein Drittel der Jugendlichen hoffen folglich ihren Beruf später im Norden ausüben können und wünschen sich für die Zukunft mehr Arbeitsplätze, einen verbesserten öffentlichen Transport und eine intakte Natur.

Die kompletten und kommentierten Ergebnisse der "Jugendemfo-Norden 2000" werden voraussichtlich im Herbst veröffentlicht, um dann als Diskussionsgrundlage für Foren und Rundergespräche zwischen Jugendlichen, Vertretern der Jugendorganisationen und der Politik zu dienen. Die dort formulierten Kritiken, Wünsche und Bedürfnisse mitsamt konkreten Lösungsvorschlägen sollen schließlich in einem überparteilichen Forderungskatalog zusammengefasst werden.

Nadine Entringer



Die Jugendlichen im Norden sind naturverbunden und latent fremdenfeindlich. Oder?

Nord bleibt Nord

Peter Feist

„In 15 bis 20 Jahren stelle ich mir den Norden Luxemburgs so vor: Es gibt mehr Arbeitsplätze als heute, der öffentliche Transport ist besser und die Umwelt voller Naturparke. Ich wünsche mir weniger große Säbte und weniger Industrie, weniger Straßen und weniger Touristen.“

Vielleicht könnte er seine Erwartungen an die Zukunft der Region so beschreiben, der Durchschnittsjugendliche aus dem Nordbezirk. In der *Jugendumfrage Norden 2000* wurden auf die Frage: „Wie stellst du dir den Norden in 15 bis 20 Jahren vor?“, die soeben geratet zusammengefassten Wünsche jedenfalls am häufigsten geäußert.

„De Jonken aus dem Norden eng Stämm gin!“ Das wollten die politischen Jugendorganisationen von CSV, DP und LSAP, als sie Mitte März die *Jugendumfrage* starteten. Seit Mitte vergangener Woche liegen die Ergebnisse vor. Dass nun Klarheit herrschen würde über die Sorgen, Wünsche und Erwartungen der 15- bis 30-jährigen aus dem Nordbezirk, kann allerdings nicht behauptet werden. Marie-Josée Jacobs, Jugendministerinlichen Vorstellern der Umfragergebnisse, hat, möchte nicht einmal so weit gehen: „Oft haben die Teilnehmer den Fragebogen nicht allein ausgefüllt. Da kann einer den anderen beeinflusst haben.“

Wegen dieser Bedenken werden die Ergebnisse auch nicht weiter veröffentlicht. Es werden nicht jene Querverbindungen zwischen den einzelnen Umfrageresultaten hergestellt, die beispielsweise klären könnten, ob sich unter denen, die Luxemburg als zu

Familien- und Jugendministerin Marie-Josée Jacobs warnt vor voreiligen Schlussfolgerungen

Handwerk stärken, den Dienstleistungssektor und die Nutzung von Kommunikationstechnologien ausbauen wollen, dürften sich durch die Aussagen der jungen Nordbewohner bestätigt fühlen.

Ob politische Schlüsse aus den Aussagen zum Zusammenleben mit Ausländern gezogen werden und welche, das ist vor dem Hintergrund der Diskussion um die Flüchtlingspolitik der Regierung die dennoch spannende Frage. Obwohl die Jugendumfrage nicht repräsentativ ist und auch die Art der Fragestellung angefochten werden kann: Wer drei mal hintereinander auf beinahe den gleichen Punkt zielt – „ist Luxemburg zu aufnahmefähig für Ausländer? Zu aufnahmefähig für Flüchtlinge? Zu ausländerfreundlich?“ – riskiert Antworten zu suggerieren. Weshalb es in der Sozialforschung üblich ist, sich dem Untersuchungsgegenstand auf subtile Weise zu nähern. Die ILReS aber hat bei der *Jugendumfrage* keinen Einfluss auf die Fragestellung genommen, die blieb den Organisationen vorbehalten.

Charles Schmit, Präsident der CSV-Jugendorganisation CSJ und einer der Initiatoren der *Jugendumfrage*, räumt wissenschaftliche Mängel gerne ein. Dass die Umfrageteilnehmer überwiegend aus zwei Lyzeen kamen, sei ebenfalls zu bedauern. „Aber obwohl wir uns bemüht haben, auch in den Jugendhäusern die Fragebögen verteilen und ausfüllen zu lassen, kam von dort fast keinerlei Rücklauf.“

Charles Schmit verteidigt die expliziten Fragen nach dem Zusammenleben mit Ausländern und Flüchtlin-

Strengen wissenschaftlichen Ansprüchen wird die Umfrage nicht gerecht, die ILReS leistete nur logistische Hilfe

durch eventuell straffällig gewordene Flüchtlinge.

Etwas anderes ist auch Serge Kollwelter, dem Präsidenten der Asti, nicht bekannt. Ungesachtet aller methodischen Einwände, die man gegen die *Jugendumfrage* vorbringen könne, hofft er, dass sie hilft, die Diskussion über das interkulturelle Zusammenleben hierzulande wach zu halten. Welches konkrete Problem sich für die Jugendlichen beim Umgang mit Ausländern und Flüchtlingen stellt, kann Kollwelter allerdings nicht erkennen. „Wenn jeder Zweite angibt, gewalttätige Zusammenstöße beobachtet zu haben, möchte ich doch wissen, ob die bei der Polizei aktenkundig sind!“



Das aber ist in Wiltz nicht der Fall. Es gebe keinen Anstieg der Delikte, heißt es aus dem Polizeikommissariat der Stadt. Ebenso ergebnislos seien Gespräche mit Schülern im Lycée du Nord verlaufen sowie Spontankontrollen der Beamten im Schulgebäude, in der Kantine, auf dem Schulhof. Vielleicht, so der Schluss der Polizisten, habe man es in Wiltz mit einer wachsenden Hysterie unter der einheimischen Bevölkerung zu tun; „es sei denn, es gibt etwas, das uns bisher noch verborgen geblieben ist.“

Während Charles Marguc von der ILReS aus Gründen der wissenschaftlichen Seriosität keinerlei Abgrenzung der Aussagen zum Themenkomplex Xenophobie nach Gemeinden vornehmen will, stellt sich für Charles Schmit das Problem vor allem in Wiltz – jener Stadt im Norden, in der proportional zur Bevölkerung sehr viele Kriegsfüchtlings aus Ex-Jugoslawien leben. Noch während der Auswertung der Umfrage schrieben die Organisatoren einen Brief an das Familien- und Jugendministerium und teilten mit, eine Häufung problematischer Aussagen sei absehbar. Marie-Josée Jacobs eilte gemeinsam mit Justizminister Luc Frieden am 31. Mai nach Wiltz um dort im Rahmen einer Veranstaltung der *Caravane 2000* für Offenheit und Toleranz zu werben. Frieden erklärte dort, es gebe in Wiltz keinen Anstieg der Kriminalität

Mit höher Wahrscheinlichkeit aber gibt es an den Schülern, die von alleingewesenen Schülern aus Luxemburg – die ebenfalls kunterbunter Herkunft sein können – wie auch von jungen Flüchtlingen besucht werden, ein Kommunikationsproblem. Charles Schmit weiß davon zu berichten, dass im Rahmen der *Caravane 2000* eine Gruppe von Flüchtlingen ein Gespräch mit Luxemburger Schülern gesucht hatte. Dazu kam es nicht, weil das Angebot ohne jedes Echo seitens der Luxemburger blieb. Dafür waren nicht wenige junge Besucher einer Wiltzer *Caravane*-Veranstaltung gar nicht einer Meinung mit dem Ehrentag des Abends, Erbgroßherzog Henri. Dieser hatte gesagt, Luxemburg müsse sich als gastgebendes Land für Flüchtlinge verstehen und die Einheimischen demzufolge „den ersten Schritt tun“. Woraufhin zahlreiche Jugendliche den Saal verließen und draußen meinten, der Thronfolger habe ganz und gar unrecht.


Auch unter dem Eindruck der Ergebnisse der *Jugendumfrage* will der Service national de la jeunesse die Jugendarbeit in der Region und vor allem in Wiltz verstärken. Im Unterrichtsministerium wurde ein Projekt aufgelegt, das ab der Schul-Renée Mitte September Luxemburger und Flüchtlinge einander hoffentlich näher bringt. Beide Seiten sollen von ihrer persönlichen Vergangenheit und ihren Wünschen für die Zukunft erzählen. Und das, obwohl Schüler so gerne spinnen. Anscheinend ist der Graben wirklich tief.

Die Resultate der *Jugendumfrage Norden 2000* sind in Form von 35 Grafiken auch im Internet einsehbar: www.jugendumfrage.lu



d. Land 28.7.2000

ALLES, WAS
den Teilneh-
mern an der
Jugendumfrage
aber besucht
nicht mal je-
der Zeilente
regelmäßig
ein Jugend-
haus



Nord bleibt Nord

ALS EEN INTERESSÉIERTEN *Land*-Lieser muss ech Iech leider matdelen, datt ech nët kann averstan sin mat verschiddenen Passagen vum Artikel iwwer d'Jugendemfro am Norden, den d'lescht Woch, den 28. Juli, am *Lëtzebuurger Land* op Sait 2 an 3 publizéiert gouf.

1.

sin ech falsch zitéiert gin:

Nët bei de Jugendhaiser, mee eleng bei den Jugendveräiner (Jeunessen) war d'Recklaquote ganz niddreg. Iwwert d'Partizipatioun vun de Jugendhaiser kenne mir eis nët bekloen, déi hun alleguer gudd matgemaach. Vun dohir kann ech och nët sou zitéiert gin, wéi et am Artikel steht.

2.

behaapten ech nët, datt de Problem "vor allem" zu Wolz géif bestoen. Ech hun am Gespréich mam Här Feist drop higewisen, datt während der *Caravane 2000* nët nëmmen op denen aneren Plazen am Norden, mee am ganzen Land (z.Bsp. Dideléng, Stad) folgend Themen an den Diskussiounen mat dene Jonken ëmmer erem opgeworf goufen: Zesummeliewen mat Nët-Lëtzebuenger, Flüchtlingpolitik, Gewalt an Onsecherheet an der, rondrem an um Wee fir an d'Schoul. Datt et zu Wolz vill diskutéiert gët, as awer kee Wonner. Allerdéngs wëll ech den "Themenkomplex Xenophobie" nët op déi Gemeng eleng reduzéiert wëssen. Au contraire, déi Wëlzter liewen zënter ville Joerzénge gudd mat Nët-Lëtzebuenger zesammen.

3.

gouf effektiv e Bréif während der Aktioun geschriwwen fir déi verantwortlech Politiker drop hinzeweisen, datt réagéiert muss gin, fir datt

Ech ka nët mat verschiddenen Passagen vum ärem Artikel iwwer d'Jugendemfro am Norden averstan sin

nët "déi ënner de Leit feststellend Beonrouegung, Veronsecherung, Intimidatioun a plazeweis och Hysterie enges Daags an handfeste Friemenhass, a kulturell Intoleranz an an eng nët méi ze bremsend Gewaltbereedschaft emschléit." Dëse Bréif as nët un de Familien- a Jugendministère eleng, mee un de ganzen. Conseil de gouvernement adresséiert gin. D'Intentioun vun dësem nët-öffentlechen Bréiff war zu kengem Moment – wéi den Artikel et suggéiert – fir d'Resultater an iergendenger Form ze beaflossen. Dëst war och scho reng onméiglech, well zu dem Zäitpunkt d'Emfro am Wëlzter Kanton schons ofgeschloss war.

4.

as et demno ierféierend a falsch, wann an dësem Kontext steht, datt d'Familien- a Jugendministerin an den Justizminister no Wolz "eilten". Déi ugesprachen öffentlech Table ronde vun der CSJ – mam Marie-Josée Jacobs, Luc Frieden, Agnès Rausch a Serge Kollwelter als Invitéen – huet, éischstens, nët am Kader vun der *Caravane de l'an 2000* stattfund. Zweetens as déi Veranstaltung weder am Kader vun der Jugendemfro, oder wéinst der Emfro, vun der CSJ organiséiert gin, nach gouf iergendwellegen Bezug op d'Resultater vun der Emfro geholl.

Ech froen mech, wen déi Informatiounen sou verdréint geliiwert huet. Grad esou derwärt am Artikel erwähnt ze gin wieren aner Initiati-

ven, sief et vu Privatpersounen, Léierpersonal oder Buergermeeschteren, déien och hiert versicht hun/versichen mat Gespréich a Vermëttlung, Opklärung an Encouragement. Och d'Organisateuren vun der Emfro (CSJ, JDL, JSL-Norden) zéien sech nët aus der Verantwortung: De 24. Juli huet en 1. Kontakt-treffen mat jonken Flüchtlingen zu Woltz an de Raimlechkeeten vum Caritas-Projet Oasis stattfund. E weideren "multikulturellen Danzowend" as fir den 2. September op derselweschter Plaz geplangt.

5.

stëmmt et, datt den Ierfgroussherzog Henri déi Jonk an der *Caravane* encouragéiert huet als Gaschtgeber vis-à-vis vun den temporär zu Lëtzebuerg liewenden Flüchtlingen den éischten Schrott ze maachen. Nët richtig awer as, datt *doropshin* vill Jonker de Sall verlooss hun. Villméi war et sou, datt déi Diskussioun mam Ierfgroussherzog am Zelt vun der *Caravane* eng Reih Diskussioun ënnert de Jonken direkt duerno an déi Wochen duerno mat sech bruecht huet an domadder vill Beonrouegungen, Wëssenslacunen, Kommunikatiounsproblemer iwwerhaapt mol zur Sprooch koumen.

Och wann ech frou sin, datt déi gemeinsam a fir Lëtzebuerg bis elo eenzegaarteg Initiativ vun enger bred ugeluegter Jugendemfro ärer Zeitung e gréisseren, vill recherchéierten a plazeweis ganz interessanten a fir d'Organisateuren secher och hëllefpräichen Reportage wärt as, sou kann ech verschidden publizéiert Aussoen leider nët einfach esou stoe loossen.

Mat beschte Gréiss,

Charel Schmit

De Charel Schmit ass Präsident vun der CSJ an een vun den Organisateuren vun der Jugendemfro Norden 2000

>>>
Education / Formation / Jeunesse
Luxembourg



Die Ergebnisse der Umfrage wurden im Beisein der Jugendministerin Marie-Josée Jacobs sowie der
Unterrichtministerin Anne Brasseur vorgestellt

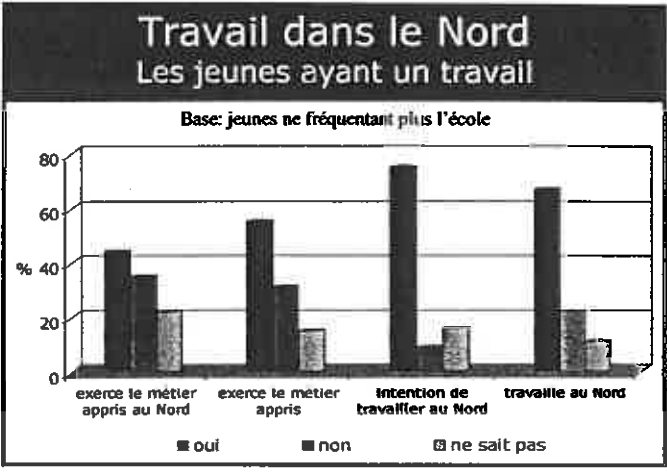
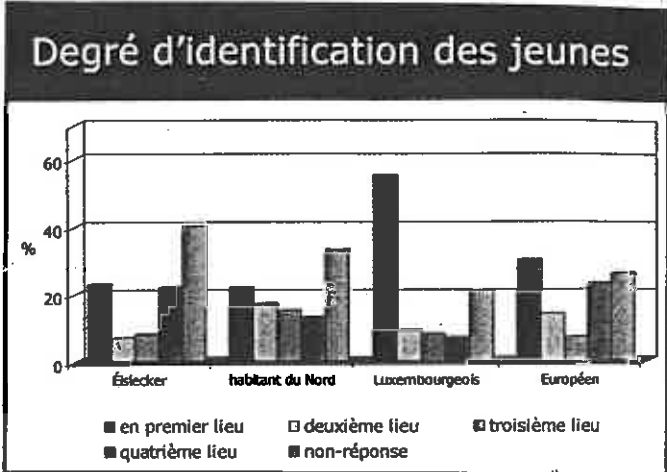
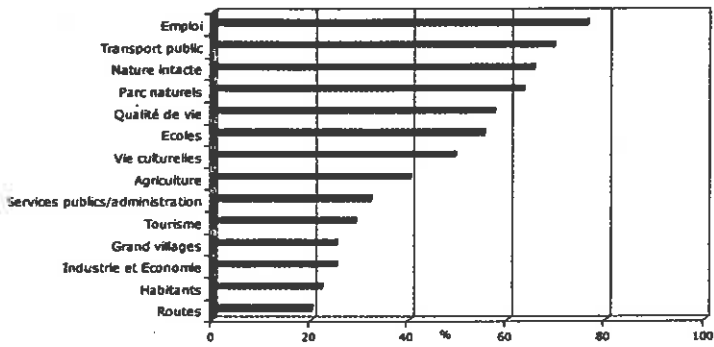
tageblatt
21.07.2000 page 29

Jugendumfrage „Norden 2000“

Heimatverbunden

Zufrieden mit der Lebensqualität, aber nicht immer mit dem Umfeld.

Comment est-ce que tu souhaites le Nord dans 15 ou 20 ans ?
Davantage de...



Die politischen Jugendorganisationen CSJ, JDL und JSL hatten gemeinsam das Projekt „Jugendmfro Norden 2000“ im Frühjahr gestartet, „um den Puls bei der Jugend aus dem Norden zu fühlen und ihnen parteiübergreifend eine Stimme zu verleihen.“

Die Umfrage lief im Rahmen der „Caravane de l'an 2000“ in Zusammenarbeit mit ILReS, „Service National de la Jeunesse“, den Lyzeen aus dem Norden, Jugendhäusern, Jugendvereinen, Leader II Clerf-Vianden, Stad a Land asbl und regionalen Akteuren.

Jetzt liegen die Stimmung, Meinungen, Wünsche und Vorstellungen von 1723 Jugendlichen aus den 45 Nord-Gemeinden vor. Sie haben rund 70 Fragen zu den Themen Schule, Arbeit, Zukunftsperspektiven und -wünsche, Freizeit, Sicherheit, Region und Politik beantwortet.

Identifikation mit Luxemburg

Zwar sind die aufgrund der Antworten erstellten Statistiken

mit Vorsicht zu genießen, da die Umfrage nicht repräsentativ war und sich manche Widersprüche zeigen. Als Anhaltspunkt können sie aber nützliche Dienste leisten.

So schlossen es nur zehn Prozent der Befragten, die noch die Schulbank drücken, von vornherein aus, später im Norden arbeiten zu wollen. Etwa ein Drittel sprach sich fest dafür aus. Fast die Hälfte wollte sich aber noch nicht festlegen.

Bei den bereits berufstätigen Jugendlichen stellte sich heraus, dass gut 60 Prozent einer Beschäftigung im Norden nachgehen, sich aber noch mehr Jugendliche einen Arbeitsplatz in der heimatlichen Umgebung wünschen.

6 von 10 Jugendlichen sind Mitglied in einem Verein. Aber nur 4 von 10 finden die angebotenen Aktivitäten ausreichend.

Was die sportlichen Infrastrukturen belangt, so verfügt nur jeder zweite über welche in seinem Wohnumfeld. Entsprechend hoch ist die Unzufriedenheit über diesen Missstand.

Am stärksten fühlt die Jugend sich mit dem Heimatland verbunden. Luxemburger zu sein, zählt am meisten. Region, Ösling, Dorf folgen - in dieser abfallenden Reihenfolge - auf der Wertskala - immerhin ein Viertel identifiziert sich selbst aber mit dem Begriff Europäer.

Mangelware Kino und Disco

Wenig vom Rest des Landes unterscheidet sich die Jugend im Norden bei ihrem überwiegenden Desinteresse an Politik. Über 20 Prozent erklärten, sie hätten null Interesse. Fast die Hälfte sagte „nur ein wenig“. Unter fünf Prozent liegt der Anteil der Politikanhänger. Je jünger die Befragten waren, desto geringer war ihre Lust auf Politik. 4 von 5 Befragten hatten bisher keinen Kontakt mit Jugendverbänden der Parteien.

Die Lebensqualität im Norden beurteilen drei Viertel als gut, 14 Prozent als weniger „gut“, drei respektive zwei Prozent sogar als schlecht und sehr schlecht. Die Hälfte zeigte sich überzeugt, im Norden die gleichen Lebensbe-

dingungen zu haben wie im restlichen Land. Ein Drittel schätzte sie sogar als besser ein. Was der Jugend im Norden am meisten fehlt: Kino, Disco, Jugendhaus.

Auf die Frage, was in 15 Jahren mehr im Norden sein sollte, folgten auf den ersten Plätzen die Themen: Arbeitsmarkt, öffentlicher Transport, intakte Natur, Lebensqualität, Schulen. Weniger sein sollen hingegen große Siedlungen, Industrie, Straßen, Tourismus. Sicherlich keine widerspruchsfreien Antworten, wie die Initiatoren selbst feststellen, aber genügend Stoff für Diskussionen - zumal bei Fragen nach dem Umgang mit Ausländern teils sehr negative Antworten erfolgten.

Mit den Ergebnissen der Umfrage soll sich im Herbst ein regionales Jugendforum auseinandersetzen. Die Jungpolitiker wollen zudem in ihren jeweiligen Parteien die Anregungen und Anliegen ihrer Generation vorbringen und durchsetzen.

Mehr Infos unter www.jugendmfro.lu

ub

7EUDI 27.07.00

EUDI • 27 juillet 2000

Jeunes du Nord Un pays trop accueillant

Au printemps, 1.723 jeunes du nord du pays ont participé à l'enquête «Jugend-Emfro Norden 2000» (Sondage-jeunes du Nord 2000).

L'objectif était de connaître le degré de satisfaction des jeunes du nord du pays. On comptait, parmi les sondés, 54% de filles, 45% de garçons et 82% de Luxembourgeois.

82% des questionnaires ont été distribués dans les écoles et 7% ont été remplis dans le cadre de la «Caravane 2000». Les jeunes, âgés majoritairement de 15 à 21 ans, ont répondu à 70 questions sur des thèmes aussi divers que la politique, la vie associative, les loisirs, le sport ou la qualité de vie dans le nord du pays.

Parmi les 97% de lycéens, 95% désirent continuer leurs études après le secondaire et 38% veulent travailler un jour dans l'CESling.

40% sont insatisfaits des transports scolaires et des transports en commun. A noter que 60% font les trajets jusqu'à leur école en voiture.

38% seulement se sentent attachés à leur région. 35% jugent que le Luxembourg est trop accueillant à l'égard des étrangers et 35% ont indiqué qu'ils ont déjà eu des expériences négatives avec des réfugiés.

Lorsqu'il s'agit de juger les infrastructures, les sondés critiquent le manque de cinémas, de piscines, de foyers de jeunes et de discothèques. Concernant la sécurité, 30% des 13 à 15 ans ne se sentent pas en sécurité à l'école et 30% des 16-18 ans dans leur commune.

Pour ce qui est de la politique, 85% des sondés connaissent les grands partis politiques luxembourgeois et seulement 25% avouent ne pas s'intéresser à la politique. La plupart estiment que le Nord n'est pas assez représenté dans les instances dirigeantes.

Concernant leurs revendications, les jeunes nordistes réclament plus d'emplois, une amélioration des transports publics, un environnement intact et une qualité de vie élevée. Mais ils sont contre la création de grandes villes, l'industrie, l'économie, l'aménagement de nouveaux réseaux routiers, l'augmentation du tourisme et l'accroissement démographique.

70% des personnes questionnées sont d'avis que la qualité de vie est bonne dans le Nord. Seulement 25% sont favorables au projet «Nordstad» (une ville du Nord qui regrouperait les communes de Diekirch, Ereldange et Ettelbruck).

Les résultats de cette enquête seront utilisés lors de tables rondes et serviront à l'élaboration d'un catalogue de revendications qui sera envoyé aux dirigeants des partis politiques. En automne, un forum sera organisé pour discuter des résultats du sondage et de leurs conséquences.

Cédric Evrard

Editorial

Vorsicht vor den »einfachen Lösungen« der Stammtischpartei

Das »Aktionskomitee für Demokratie und Rentengerechtigkeit« (ADR) ist dafür bekannt, in der Vergangenheit eine beispiellose Hetzkampagne gegen den öffentlichen Dienst gestartet und – ohne die unverschämten Spitzgehälter der Manager, Banker, Spekulanten, Baulöwen und ideologischen Epigonen der Privatwirtschaft und der Ausbeutung in Frage zu stellen – die hohen Gehälter beim Staat an den Pranger gestellt zu haben.

Besonders unappetitlich war die während des Wahlkampfes im vergangenen Jahr inszenierte Hetzkampagne gegen das Lehrpersonal. Ganz im Patronatsjargon hatte es da unter anderem geheißen, das ADR werde die »leistungsbezogene Besoldung« einführen und dafür sorgen, »dass Lehrpersonen, die ihrer Aufgabe nicht gerecht werden, gemäßregelt und auch entlassen werden können«.

Wer sich genauer mit der Stammtischpartei befasst, kommt schnell zur Erkenntnis, dass das Aktionskomitee sich weniger durch Demokratie und Gerechtigkeit auszeichnet, denn durch einen rechtspopulistischen Diskurs, Ordnungdenken und Sozialneid. Real existierende soziale Probleme dienen in diesem Fall dazu, insbesondere die durch den neoliberalen Turbokapitalismus benachteiligten Bevölkerungsschichten, in erster Linie Teile des Mittelstands und Arbeiter mit populistischer Demagogie zu gewinnen.

Die Jugendsektion des ADR steht den älteren Populisten inzwischen in nichts nach. Als kürzlich eine Umfrage bei 1.723 Jugendlichen aus dem Östling gewisse ausländerfeindliche Tendenzen erkennen ließ – 36% berichteten von »schlechten Erfahrungen« mit

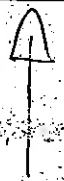
»Flüchtlingen«, 24% finden Luxemburg zu ausländerfreundlich –, und in politischen Jugendorganisationen aktive Jugendliche darobhin die Notwendigkeit sahen, erzieherisch einzuwirken, sprach die ADR-J prompt von einem »verächtlichen Umgang mit der Meinung der Jugendlichen« den es zu verurteilen gelte.

Nicht minder suspekt ist die Haltung zu den populistischen Rechtsextremisten des Jörg Haider in Österreich. Haider selbst habe sich lediglich »durch provozierende Äußerungen« hervorgetan. Da er aber als Parteiohmann zurückgetreten sei, sei auch der »letztmögliche Grund für Sanktionen« hinfällig, schreibt die ADR-J, die die Kungeleien zwischen den Konservativen und der Haider-Partei als »das Resultat einer freien und geheimen demokratischen Wahl und somit legitim« erachtet und deshalb die sofortige Aufhebung der »Strafmaßnahmen« gegen Österreich fordert.

Es liegt uns fern, Bewegungen wie das ADR als »rechtsextremistisch« dämonisieren zu wollen, allerdings trägt der Rechtspopulismus wesentlich dazu bei, Teile der Bevölkerung langfristig empfänglicher zu machen für rechtsradikale Lösungen.

Daher die Notwendigkeit, dass die populistische Demagogie entlarvt wird, und dass insbesondere die linken Parteien und Gewerkschaften sich in verstärktem Maße mit den ernsthaften sozialen Problemen jener Bevölkerungsschichten auseinandersetzen, die nur noch bei rechten Rattenfängern Gehör zu finden glauben.

Ali Ruckert



Zeitung / Heft b. Volle

29. 7. 2000

Jugendëmfro Norden 2000

Les désirs, les soucis et les besoins des jeunes du Nord

c) Résultats : statistiques détaillées

Am Kader vun der "Caravane de l'an 2000"
Ënnert dem Patronage vum Ministère de la Famille, de la Solidarité Sociale et de la Jeunesse

Jugend-Emfro Norden 2000

eng Initiativ vun de politësche Jugendorganisatiounen CSJ, JDL an JSL aus dem Norden

an Zësummenaarbécht mat ILReS, dem Service National de la Jeunesse,

de Lycéen (LCD, LNW, LTETT, LTAE, LTHAH, LTPSA, LTPS),
de Jugendhaiser a Jugendklibb aus dem Norden,
an der Mathëllef vun CESIJ, ORENO, LEADERII Clerf-Vianden, Stad a Land

Mat der finanzieller Ënnerstëtzung vun der "Mission d'impulsion 2000-2001"
an dem Ministère de la Famille, de la Solidarité Sociale et de la Jeunesse.

Résultats

statistiques détaillées

tableau I.1. Profil des participants

% en ligne	nombre des interviews	Lieu de réponse					
		pendant caravanne	à l'école	maison des jeunes	dans un club	parti politique	autres
Total	1723	7	81	2	1	1	7
Age							
13 - 14 ans	115	17	70	2	3		6
15 ans	273	4	88	1			5
16 ans	341	6	87	1	0		5
17 ans	370	8	85	2	0		5
18 - 19 ans	432	6	83	2	0		7
20 - 21 ans	112	3	73	6	3	2	13
22 ans ou plus	61	11	20	5	11	21	31
Sexe							
homme	773	7	78	3	1	1	8
femme	930	7	84	1	1	0	6
Nationalité							
luxembourgeoise	1408	6	81	2	1	1	8
portugaise & capverdienne	173	9	80	5		1	3
pays de l'est	31	6	90				
autre	104	6	79	4	1	1	7
Nationalités de la famille							
luxembourgeoise	1129	6	81	2	1	1	8
étrangère	304	9	80	5	0	1	4
1 parent étranger	159	9	82	1	3		5
2 parents étrangers	120	8	78	3	1	2	8
Activité							
élève	1668	7	84	2	0	0	6
au travail	52	6	2	8	17	23	44
Taille du ménage							
2 personnes	86	6	76	3		3	10
3 personnes	248	8	81	2	2	0	6
4 personnes	661	7	82	2	1	0	7
5 personnes & plus	701	7	81	2	1	1	6
Présence de frères & soeurs							
pas de frères & soeurs	619	6	77	3	1	2	10
famille avec frères & soeurs	1104	7	83	2	1	1	6
Commune de résidence							
Diekirch	111	4	75	11		1	10
Ettelbruck	145	8	81	2		1	7
Wiltz	153	12	83	1			4
autres	1314	6	81	2	1	1	7
Canton							
Mersch	163	6	88				5
Clervaux	341	9	79		2	0	8
Diekirch	537	5	83	3	0	1	7
Rédange	184	5	73	10		2	8
Wiltz	305	10	80	0	3	1	6
Vianden	40	5	80			3	13
autres	47	6	87				4

1. Où as-tu rempli ce questionnaire?

tableau 1.2. Profil des participants								
% en ligne	nombre des interviews	Age						
		13 - 14 ans	15 ans	16 ans	17 ans	18 - 19 ans	20 - 21 ans	22 ans ou plus
Total	1723	7	16	20	21	25	7	4
Sexe								
homme	773	7	14	19	21	27	7	5
femme	930	6	18	21	23	24	6	2
Nationalité								
luxembourgeoise	1408	6	16	20	22	25	7	4
portugaise & capverdienne	173	9	16	20	18	28	6	2
pays de l'est	31	10	13	19	23	23	6	
autre	104	7	13	21	25	22	5	4
Nationalités de la famille								
luxembourgeoise	1129	6	16	20	22	24	6	4
étrangère	304	9	14	20	20	26	6	2
1 parent étranger	159	10	11	19	19	33	5	3
2 parents étrangers	120	3	22	14	18	24	13	8
Activité								
élève	1668	7	16	20	22	26	6	1
au travail	52	2			6	4	17	71
Taille du ménage								
2 personnes	86	6	10	9	22	29	8	12
3 personnes	248	3	15	20	22	26	11	3
4 personnes	661	6	17	21	22	25	4	3
5 personnes & plus	701	8	16	20	21	24	7	3
Présence de frères & sœurs								
pas de frères & sœurs	619	4	9	16	17	34	11	7
famille avec frères & sœurs	1104	8	19	22	24	20	4	2
Commune de résidence								
Diekirch	111	12	10	23	18	25	5	6
Ettelbruck	145	11	13	17	21	25	9	3
Wiltz	153	3	14	24	20	27	8	1
autres	1314	6	17	19	22	25	6	4
Canton								
Mersch	163	1	15	20	28	28	6	1
Clervaux	341	5	13	20	20	30	8	5
Diekirch	537	9	16	21	20	23	6	3
Rédange	184	9	20	16	19	26	6	3
Wiltz	305	7	14	20	23	25	6	3
Vianden	40	3	25	30	23	13	5	3
autres	47	4	4	17	36	28	9	2

tableau I.3. Profil des participants

% en ligne	nombre des interviews	Sexe	
		homme	femme
Total	1723	45	54
Age			
13 - 14 ans	115	50	49
15 ans	273	39	61
16 ans	341	44	56
17 ans	370	43	57
18 - 19 ans	432	48	51
20 - 21 ans	112	46	54
22 ans ou plus	61	62	38
Nationalité			
luxembourgeoise	1408	45	54
portugaise & capverdienne	173	40	58
pays de l'est	31	71	23
autre	104	41	57
Nationalités de la famille			
luxembourgeoise	1129	45	54
étrangère	304	44	54
1 parent étranger	159	40	59
2 parents étrangers	120	49	51
Activité			
élève	1668	44	55
au travail	52	67	33
Taille du ménage			
2 personnes	85	47	51
3 personnes	248	47	53
4 personnes	661	46	53
5 personnes & plus	701	43	55
Présence de frères & soeurs			
pas de frères & soeurs	619	48	51
famille avec frères & soeurs	1104	43	56
Commune de résidence			
Diekirch	111	49	50
Ettelbruck	145	42	57
Wiltz	153	52	46
autres	1314	44	55
Canton			
Mersch	163	36	64
Clervaux	341	50	50
Diekirch	537	43	55
Rédange	184	40	59
Wiltz	305	50	48
Vianden	40	53	48
autres	47	13	87

tableau I.4. Profil des participants

% en ligne	nombre des inter-views	Nationalité			
		luxembourgeoise	portugaise & capverdienne	pays de l'est	autre
Total	1723	82	10	2	6
Age					
13 - 14 ans	115	76	14	3	6
15 ans	273	83	10	1	5
16 ans	341	81	10	2	6
17 ans	370	82	8	2	7
18 - 19 ans	432	82	11	2	5
20 - 21 ans	112	84	10	2	4
22 ans ou plus	61	89	5	-	7
Sexe					
homme	773	82	9	3	6
femme	930	82	11	1	6
Nationalités de la famille					
luxembourgeoise	1129	100	-	-	-
étrangère	304	-	57	10	31
1 parent étranger	159	100	-	-	-
2 parents étrangers	120	100	-	-	-
Activité					
élève	1668	81	10	2	6
au travail	52	90	4	-	6
Taille du ménage					
2 personnes	86	81	8	1	9
3 personnes	248	83	10	1	4
4 personnes	661	85	10	2	4
5 personnes & plus	701	79	10	2	8
Présence de frères & soeurs					
pas de frères & soeurs	619	82	11	1	5
famille avec frères & soeurs	1104	81	10	2	7
Commune de résidence					
Diekirch	111	71	22	1	5
Ettelbruck	145	70	18	3	8
Wiltz	153	76	8	9	7
autres	1314	84	8	1	6
Canton					
Mersch	163	75	17	1	7
Clervaux	341	87	7	1	5
Diekirch	537	78	15	1	6
Rédange	184	91	3	1	5
Wiltz	305	81	5	6	8
Vianden	40	73	13	3	13
autres	47	85	9	2	4

tableau 1.5. Profil des participants

% en ligne	nombre des inter-views	Nationalité de la mère			
		luxembourgeoise	portugaise & capverdienne	pays de l'est	autre
Total	1723	69	10	2	11
Age					
13 - 14 ans	115	63	15	3	17
15 ans	273	71	11	1	7
16 ans	341	70	10	2	12
17 ans	370	71	9	2	12
18 - 19 ans	432	69	10	2	11
20 - 21 ans	112	66	10	2	12
22 ans ou plus	61	72	5	-	7
Sexe					
homme	773	70	9	3	10
femme	930	69	11	1	12
Nationalité					
luxembourgeoise	1406	84	1	-	7
portugaise & capverdienne	173	1	88	-	5
pays de l'est	31	-	-	100	-
autre	104	6	4	1	85
Nationalités de la famille					
luxembourgeoise	1129	100	-	-	-
étrangère	304	-	52	10	31
1 parent étranger	159	37	6	-	55
2 parents étrangers	120	-	4	-	8
Activité					
élève	1666	69	10	2	12
au travail	52	77	4	-	4
Taille du ménage					
2 personnes	86	70	9	1	12
3 personnes	248	66	10	1	13
4 personnes	661	74	10	2	8
5 personnes & plus	701	67	11	2	13
Présence de frères & soeurs					
pas de frères & soeurs	619	71	11	2	10
famille avec frères & soeurs	1104	69	10	2	12
Commune de résidence					
Diekirch	111	59	21	1	10
Ettelbruck	145	54	19	3	16
Wiltz	153	62	8	9	14
autres	1314	73	8	1	11
Canton					
Mersch	163	64	14	2	11
Clervaux	341	76	7	1	9
Diekirch	537	65	14	1	11
Rédange	184	77	3	1	14
Wiltz	305	69	7	6	12
Vianden	40	55	15	3	20
autres	47	62	11	2	17

tableau 1.6. Profil des participants					
% en ligne	nombre des inter-views	Nationalité du père			
		luxembourgeoise	portugaise & capverdienne	pays de l'est	autre
Total	1723	72	10	2	9
Age					
13 - 14 ans	115	70	15	3	8
15 ans	273	71	10	1	8
16 ans	341	74	9	2	8
17 ans	370	75	8	2	9
18 - 19 ans	432	69	10	2	10
20 - 21 ans	112	69	10	1	10
22 ans ou plus	61	67	7		10
Sexe					
homme	773	72	9	3	8
femme	930	72	10	1	10
Nationalité					
luxembourgeoise	1408	87	1		4
portugaise & capverdienne	173		91		2
pays de l'est	31	3		97	
autre	104	3	1	1	89
Nationalités de la famille					
luxembourgeoise	1129	100			
étrangère	304		52	10	29
1 parent étranger	159	63	3		31
2 parents étrangers	120		3		9
Activité					
élève	1669	72	10	2	9
au travail	52	69	6		10
Taille du ménage					
2 personnes	86	67	6	1	13
3 personnes	248	68	9	1	12
4 personnes	661	76	9	2	7
5 personnes & plus	701	70	10	2	10
Présence de frères & soeurs					
pas de frères & soeurs	619	70	10	1	10
famille avec frères & soeurs	1104	72	9	2	9
Commune de résidence					
Diekirch	111	63	21	1	5
Éttelbruck	145	61	17	3	12
Wiltz	153	67	7	9	10
autres	1314	74	8	1	9
Canton					
Mersch	163	62	16	1	10
Clervaux	341	77	6	1	9
Diekirch	537	68	14	1	8
Rédange	184	81	3	1	9
Wiltz	305	72	5	6	11
Vianden	40	60	15	3	15
autres	47	68	9	2	13

tableau 1.7. Profil des participants

% en ligne	nombre des inter-views	Nationalités de la famille			
		luxembourgeoise	étrangère	1 parent étranger	2 parents étrangers
Total	1723	66	18	9	7
Age					
13 - 14 ans	115	59	24	14	3
15 ans	273	67	16	7	10
16 ans	341	67	18	9	5
17 ans	370	69	17	8	6
18 - 19 ans	432	63	18	12	7
20 - 21 ans	112	63	15	7	13
22 ans ou plus	61	66	11	8	15
Sexe					
homme	773	66	17	8	8
femme	930	65	18	10	7
Nationalité					
luxembourgeoise	1408	80	-	11	9
portugaise & capverdienne	173	-	99	-	-
pays de l'est	31	-	97	-	-
autre	104	-	91	-	-
Activité					
élève	1668	65	18	9	7
au travail	52	69	10	8	13
Taille du ménage					
2 personnes	85	65	19	7	9
3 personnes	248	60	16	13	10
4 personnes	661	70	15	8	6
5 personnes & plus	701	64	20	9	7
Présence de frères & soeurs					
pas de frères & soeurs	618	65	17	10	7
famille avec frères & soeurs	1104	66	18	9	7
Commune de résidence					
Diekirch	111	58	29	7	6
Ettelbruck	145	52	30	10	8
Wiltz	153	58	22	13	6
autres	1314	69	15	9	7
Canton					
Mersch	163	56	23	11	7
Clervaux	341	72	13	9	6
Diekirch	537	62	22	8	8
Rédange	184	73	9	11	7
Wiltz	305	64	17	11	6
Vianden	40	55	28	5	13
autres	47	55	15	19	11

tableau I.8. Profil des participants						
% en ligne	nombre des inter-views	Nombres d'adultes				
		1 personne	2 personnes	3 personnes	4 personnes	5 personnes & plus
Total	1723	6	60	18	10	4
Age						
13 - 14 ans	115	7	68	13	5	3
15 ans	273	7	70	13	7	1
16 ans	341	6	66	18	6	1
17 ans	370	6	70	13	7	2
18 - 19 ans	432	6	45	25	16	6
20 - 21 ans	112	2	40	26	17	10
22 ans ou plus	61	13	43	16	16	8
Sexe						
homme	773	5	57	20	10	5
femme	930	7	62	16	10	3
Nationalité						
luxembourgeoise	1408	6	60	19	10	4
portugaise & capverdienne	173	3	59	16	14	5
pays de l'est	31	-	61	19	6	3
autre	104	10	61	14	6	1
Nationalités de la famille						
luxembourgeoise	1128	6	60	18	10	4
étrangère	304	5	60	15	10	4
1 parent étranger	159	7	58	20	10	2
2 parents étrangers	120	8	61	19	8	-
Activité						
élève	1666	6	60	18	10	3
au travail	52	13	40	19	12	10
Taille du ménage						
2 personnes	86	37	59	-	-	-
3 personnes	248	17	57	26	-	-
4 personnes	661	2	69	18	11	-
5 personnes & plus	701	1	55	18	14	9
Présence de frères & soeurs						
pas de frères & soeurs	619	6	31	29	21	7
famille avec frères & soeurs	1104	6	76	12	4	1
Commune de résidence						
Diekirch	111	6	54	19	13	5
Ettelbruck	145	5	65	14	10	4
Wiltz	153	5	67	13	10	3
autres	1314	6	59	19	10	4
Canton						
Mersch	163	9	63	16	7	2
Clervaux	341	6	54	23	10	4
Diekirch	537	6	63	15	9	4
Rédange	184	3	63	19	11	3
Wiltz	305	5	60	17	10	4
Vianden	40	8	60	15	15	-
autres	47	2	64	17	13	-

tableau 1.9. Profil des participants

% en ligne	nombre des inter-views	Nombres d'enfants				
		1 personne	2 personnes	3 personnes	4 personnes	5 personnes & plus
Total	1723	21	37	20	6	2
Age						
13 - 14 ans	115	16	41	24	9	3
15 ans	273	18	47	21	9	2
16 ans	341	22	41	22	6	1
17 ans	370	22	42	20	8	1
18 - 19 ans	432	22	28	18	3	1
20 - 21 ans	112	21	21	17	1	1
22 ans ou plus	61	16	15	11	3	-
Sexe						
homme	773	21	37	18	5	1
femme	930	20	36	21	7	2
Nationalité						
luxembourgeoise	1408	20	38	20	5	1
portugaise & capverdienne	173	23	35	17	6	2
pays de l'est	31	16	32	23	13	3
autre	104	23	28	25	14	4
Nationalités de la famille						
luxembourgeoise	1120	20	38	19	5	1
étrangère	304	22	32	21	10	3
1 parent étranger	159	23	32	19	7	2
2 parents étrangers	120	16	38	22	4	1
Activité						
élève	1658	21	37	20	6	2
au travail	52	13	10	17	-	-
Taille du ménage						
2 personnes	86	34	2	-	-	-
3 personnes	248	57	17	-	-	-
4 personnes	661	18	69	2	-	-
5 personnes & plus	701	10	19	46	14	3
Présence de frères & soeurs						
pas de frères & soeurs	619	58	-	-	-	-
famille avec frères & soeurs	1104	-	57	31	9	2
Commune de résidence						
Diekirch	111	22	28	17	6	2
Ettelbruck	145	21	38	14	6	1
Wiltz	153	22	37	21	7	2
autres	1314	20	37	20	6	2
Canton						
Mersch	163	20	41	20	6	2
Clervaux	341	19	35	23	5	1
Diekirch	537	21	37	19	5	1
Rédange	184	19	39	20	8	1
Wiltz	305	20	38	20	8	2
Vianden	40	40	20	15	5	5
autres	47	26	38	13	6	2

tableau I.10. Profil des participants

% en ligne	nombre des interviews	Présence de frères & soeurs	
		pas de frères & soeurs	famille avec frères & soeurs
Total	1723	36	64
Age			
13 - 14 ans	115	23	77
15 ans	273	21	79
16 ans	341	28	72
17 ans	370	29	71
18 - 19 ans	432	49	51
20 - 21 ans	112	61	39
22 ans ou plus	61	70	30
Sexe			
homme	773	38	62
femme	930	34	66
Nationalité			
luxembourgeoise	1408	36	64
portugaise & capverdienne	173	39	61
pays de l'est	31	29	71
autre	104	28	72
Nationalités de la famille			
luxembourgeoise	1129	36	64
étrangère	304	35	65
1 parent étranger	159	40	60
2 parents étrangers	120	36	64
Activité			
élève	1668	35	65
au travail	52	73	27
Taille du ménage			
2 personnes	86	98	2
3 personnes	248	83	17
4 personnes	661	29	71
5 personnes & plus	701	17	83
Commune de résidence			
Diekirch	111	46	54
Ettelbruck	145	41	59
Wiltz	153	33	67
autres	1314	35	65
Canton			
Mersch	163	31	69
Clervaux	341	35	65
Diekirch	537	38	62
Rédange	184	32	68
Wiltz	305	32	68
Vianden	40	55	45
autres	47	40	60

tableau I.11. Profil des participants

% en ligne	nombre des inter-views	Taille du ménage				
		1 personne	2 personnes	3 personnes	4 personnes	5 personnes & plus
Total	1723	0	5	14	38	41
Age						
13 - 14 ans	115	-	4	7	37	50
15 ans	273	-	3	13	42	41
16 ans	341	-	2	14	41	41
17 ans	370	-	5	15	40	39
18 - 19 ans	432	0	6	15	39	39
20 - 21 ans	112	-	6	24	25	44
22 ans ou plus	61	10	16	13	30	30
Sexe						
homme	773	0	5	15	39	39
femme	930	1	5	14	38	42
Nationalité						
luxembourgeoise	1408	0	5	15	40	39
portugaise & capverdienne	173	-	4	15	37	42
pays de l'est	31	-	3	10	32	48
autre	104	-	8	11	26	52
Nationalités de la famille						
luxembourgeoise	1129	0	5	13	41	40
étrangère	304	-	5	13	32	46
1 parent étranger	159	1	4	20	35	39
2 parents étrangers	120	2	7	22	31	39
Activité						
élève	1668	0	5	14	39	41
au travail	52	10	19	15	21	33
Présence de frères & sœurs						
pas de frères & sœurs	619	1	14	33	31	19
famille avec frères & sœurs	1104	-	0	4	42	53
Commune de résidence						
Diekirch	111	-	7	12	41	39
Ettelbruck	145	1	3	23	37	36
Wiltz	153	-	4	14	42	39
autres	1314	0	5	14	38	42
Canton						
Mersch	163	-	6	17	40	36
Clervaux	341	1	4	14	34	46
Diekirch	537	0	5	16	41	37
Rédange	184	1	4	9	43	42
Wiltz	305	0	4	13	37	44
Vianden	40	-	8	23	35	33
autres	47	-	4	23	40	32

6. Combien de personnes habitent dans ton ménage?

tableau 1.12. Profil des participants

% en ligne	nombre des interviews	Activité	
		élève	au travail
Total	1723	97	3
Age			
13 - 14 ans	115	99	1
15 ans	273	100	-
16 ans	341	100	-
17 ans	370	99	1
18 - 19 ans	432	99	0
20 - 21 ans	112	92	8
22 ans ou plus	61	38	61
Sexe			
homme	773	95	5
femme	930	98	2
Nationalité			
luxembourgeoise	1408	97	3
portugaise & capverdienne	173	99	1
pays de l'est	31	100	-
autre	104	96	3
Nationalités de la famille			
luxembourgeoise	1129	97	3
étrangère	304	98	2
1 parent étranger	159	97	3
2 parents étrangers	120	94	6
Activité			
élève	1668	100	-
au travail	52	-	100
Taille du ménage			
2 personnes	86	88	12
3 personnes	248	96	3
4 personnes	661	98	2
5 personnes & plus	701	97	2
Présence de frères & soeurs			
pas de frères & soeurs	619	94	6
famille avec frères & soeurs	1104	98	1
Commune de résidence			
Diekirch	111	95	5
Ettelbruck	145	99	1
Wiltz	153	99	1
autres	1314	96	3
Canton			
Mersch	163	100	-
Clervaux	341	95	5
Diekirch	537	98	2
Rédange	184	95	4
Wiltz	305	97	3
Vianden	40	98	3
autres	47	100	-

9. Est-ce que tu vas encore à l'école

tableau I.13. Profil des participants

% en ligne	nombre des interviews	Détenion du permis de conduire		
		oui	non	non-réponse
Total	1723	33	65	2
Age				
13 - 14 ans	115	-	100	-
15 ans	273	-	100	-
16 ans	341	10	86	4
17 ans	370	14	83	2
18 - 19 ans	432	72	27	1
20 - 21 ans	112	91	9	-
22 ans ou plus	61	90	7	3
Sexe				
homme	773	40	58	2
femme	930	27	71	2
Nationalité				
luxembourgeoise	1408	35	63	2
portugaise & capverdienne	173	22	75	3
pays de l'est	31	19	77	3
autre	104	22	77	1
Nationalités de la famille				
luxembourgeoise	1129	35	64	2
étrangère	304	22	75	3
1 parent étranger	159	34	64	2
2 parents étrangers	120	43	57	1
Activité				
élève	1668	31	67	2
au travail	52	88	10	2
Taille du ménage				
2 personnes	86	40	59	1
3 personnes	248	38	60	2
4 personnes	661	32	67	2
5 personnes & plus	701	31	67	2
Présence de frères & soeurs				
pas de frères & soeurs	619	46	53	2
famille avec frères & soeurs	1104	25	73	2
Commune de résidence				
Diekirch	111	27	69	4
Ettelbruck	145	37	61	2
Wiltz	153	35	62	3
autres	1314	32	66	2
Canton				
Mersch	163	28	70	2
Clervaux	341	40	59	1
Diekirch	537	30	68	2
Rédange	184	35	65	1
Wiltz	305	34	63	3
Vianden	40	20	78	3
autres	47	28	72	-

24. Est-ce que tu as un permis de conduire

tableau I.14. Profil des participants

% en ligne	nombre des interviews	Disponibilité d'une voiture		
		oui	non	non-réponse
Total	1723	38	53	9
Age				
13 - 14 ans	115	13	77	10
15 ans	273	10	78	12
16 ans	341	13	73	14
17 ans	370	26	64	10
18 - 19 ans	432	75	19	6
20 - 21 ans	112	79	19	2
22 ans ou plus	61	87	10	3
Sexe				
homme	773	43	51	6
femme	950	34	54	11
Nationalité				
luxembourgeoise	1408	41	50	9
portugaise & capverdienne	173	24	64	12
pays de l'est	31	26	65	10
autre	104	29	65	6
Nationalités de la famille				
luxembourgeoise	1129	39	52	9
étrangère	304	26	65	10
1 parent étranger	159	48	41	11
2 parents étrangers	120	45	43	13
Activité				
élève	1668	36	54	10
au travail	52	92	6	2
Taille du ménage				
2 personnes	86	49	41	10
3 personnes	248	48	44	9
4 personnes	661	37	54	9
5 personnes & plus	701	34	56	10
Présence de frères & soeurs				
pas de frères & soeurs	619	53	40	7
famille avec frères & soeurs	1104	30	60	10
Commune de résidence				
Diekirch	111	37	50	14
Ettelbruck	145	40	55	5
Wiltz	153	41	46	12
autres	1314	38	53	9
Canton				
Mersch	163	42	51	7
Clervaux	341	43	49	8
Diekirch	537	35	56	9
Rédange	184	38	54	8
Wiltz	305	41	45	14
Vianden	40	28	65	8
autres	47	34	57	9

25. As-tu une voiture à ta disposition

tableau I.15. Profil des participants								
% en ligne	nombre des interviews	Moyens de transport pour aller à l'école /travail						
		bus	voiture passager	voiture chauffeur	train	à pied	vélo	moto
Total	1723	74	21	18	17	16	4	1
Disponibilité d'une voiture								
oui	655	63	22	48	16	16	3	1
non	908	83	21	1	18	16	5	1
non-réponse	160	73	19	4	14	18	1	1
Détention du permis de conduire								
oui	563	58	17	58	15	14	2	3
non	1128	83	23	0	17	18	5	-
non-réponse	32	63	13	6	22	16	-	-
Age								
13 - 14 ans	118	84	10	1	10	21	8	-
15 ans	273	86	22	-	12	15	4	-
16 ans	341	84	24	-	18	18	5	1
17 ans	370	79	25	2	21	17	4	3
18 - 19 ans	432	68	22	47	16	14	3	0
20 - 21 ans	112	52	12	64	23	16	2	-
22 ans ou plus	61	21	10	69	10	23	2	-
Sexe								
homme	772	72	22	23	16	17	5	2
femme	930	77	20	16	17	16	3	0
Nationalité								
luxembourgeoise	1408	74	22	21	16	14	4	1
portugaise & capverdienne	173	75	19	9	21	29	3	-
pays de l'est	31	77	10	10	6	39	6	-
autre	104	78	17	14	25	16	4	1
Nationalités de la famille								
luxembourgeoise	1129	76	22	20	15	14	4	2
étrangère	304	75	18	11	21	26	4	0
1 parent étranger	159	69	27	27	17	16	2	-
2 parents étrangers	120	68	17	24	18	16	5	-
Activité								
élève	1668	76	21	18	17	16	4	1
au travail	52	13	10	73	8	21	-	-
Taille du ménage								
2 personnes	86	64	20	30	21	14	3	-
3 personnes	248	66	23	25	22	20	4	1
4 personnes	661	77	21	17	15	16	4	2
5 personnes & plus	701	77	20	17	16	17	4	1
Présence de frères & soeurs								
pas de frères & soeurs	619	66	21	31	17	17	3	-
famille avec frères & soeurs	1104	79	21	13	17	16	5	2
Commune de résidence								
Diekirch	111	49	21	17	22	55	20	-
Ettelbruck	145	57	23	17	12	35	6	1
Wiltz	153	45	41	20	5	52	1	4
autres	1314	82	19	20	18	7	3	1
Canton								
Mersch	163	74	21	19	52	10	2	1
Clervaux	341	84	11	25	18	5	0	1
Diekirch	537	70	25	18	14	24	9	1
Rédange	184	89	10	17	4	4	1	-
Wiltz	305	61	31	20	8	30	2	2
Vianden	40	95	25	13	3	5	-	-
autres	47	81	19	17	28	13	2	-

27. Comment est-ce que tu te rends à l'école/ton lieu de travail?

tableau 1.16. Profil des participants

% en ligne	nombre des interviews	Moyens de transport utilisé pendant les loisirs						
		bus	train	voiture passager	à pied	vélo	voiture chauffeur	moto
Total	1723	60	62	50	49	37	28	2
Disponibilité d'une voiture								
oui	655	46	45	40	43	29	66	1
non	908	69	56	56	53	43	4	3
non-réponse	160	66	57	52	43	34	7	3
Détention du permis de conduire								
oui	563	37	36	25	36	23	80	6
non	1128	72	60	62	55	44	2	0
non-réponse	32	59	44	53	50	31	16	-
Age								
13 - 14 ans	115	53	37	46	55	54	3	-
15 ans	273	74	59	58	51	48	2	-
16 ans	341	70	57	59	52	46	1	4
17 ans	370	71	62	67	53	37	4	5
18 - 19 ans	432	49	50	36	43	26	68	1
20 - 21 ans	112	34	34	21	37	18	88	-
22 ans ou plus	61	16	13	16	38	18	84	2
Sexe								
homme	775	52	46	43	47	46	32	3
femme	930	67	57	55	49	29	24	1
Nationalité								
luxembourgeoise	1408	59	51	52	48	39	30	2
portugaise & capverdienne	173	68	53	39	52	27	20	1
pays de l'est	31	55	42	29	58	26	16	-
autre	104	69	63	47	46	33	19	2
Nationalités de la famille								
luxembourgeoise	1129	59	51	53	47	39	29	3
étrangère	304	66	54	39	50	28	20	1
1 parent étranger	159	61	55	50	49	34	33	2
2 parents étrangers	120	53	48	44	52	43	28	2
Activité								
élève	1659	62	53	50	49	37	26	2
au travail	52	13	12	17	38	13	65	2
Taille du ménage								
2 personnes	86	51	49	48	48	31	34	2
3 personnes	248	61	53	48	49	33	35	2
4 personnes	661	59	51	50	48	37	26	3
5 personnes & plus	701	63	53	50	49	39	26	2
Présence de frères & soeurs								
pas de frères & soeurs	619	51	45	46	46	30	43	1
famille avec frères & soeurs	1104	65	56	52	50	41	19	3
Commune de résidence								
Diekirch	111	59	58	45	68	43	25	1
Ettelbruck	145	59	59	45	61	40	32	1
Wiltz	153	44	48	51	68	31	31	5
autres	1314	62	51	50	43	37	27	2
Canton								
Mersch	163	70	67	54	45	31	24	2
Clervaux	341	47	56	52	44	36	33	2
Diekirch	537	67	56	46	52	39	26	2
Rédange	184	74	37	53	50	47	30	2
Wiltz	305	47	46	50	50	33	30	4
Vianden	40	73	35	45	38	33	20	-
autres	47	81	53	49	53	34	23	-

28. Quel moyen de transport est-ce que tu utilises pour le loisirs?

tableau I.17. Profil des participants				
% en ligne	nombre des interviews	Jugement de l'offre des transports publics au Nord		
		oui, bien organisé	non	ne sait pas
Total	1723	41	43	16
Disponibilité d'une voiture				
oui	655	36	45	18
non	908	44	43	13
non-réponse	160	49	32	19
Détention du permis de conduire				
oui	565	33	49	18
non	1128	45	40	15
non-réponse	32	53	28	19
Age				
13 - 14 ans	115	63	21	17
15 ans	273	51	36	13
16 ans	341	42	41	17
17 ans	370	37	51	12
18 - 19 ans	432	37	46	17
20 - 21 ans	112	34	49	17
22 ans ou plus	61	28	48	25
Sexe				
homme	773	37	46	17
femme	930	45	40	15
Nationalité				
luxembourgeoise	1408	40	45	15
portugaise & capverdienne	173	55	27	17
pays de l'est	31	42	45	13
autre	104	42	40	17
Nationalités de la famille				
luxembourgeoise	1129	40	45	15
étrangère	304	50	33	17
1 parent étranger	159	42	42	17
2 parents étrangers	120	37	45	18
Activité				
élève	1663	42	42	16
au travail	52	25	50	25
Taille du ménage				
2 personnes	86	42	43	15
3 personnes	248	42	42	16
4 personnes	661	41	41	18
5 personnes & plus	701	42	44	14
Présence de frères & soeurs				
pas de frères & soeurs	619	41	41	18
famille avec frères & soeurs	1104	42	44	14
Commune de résidence				
Diekirch	111	42	37	21
Ettelbruck	145	54	28	18
Wiltz	153	39	44	17
autres	1314	40	45	15
Canton				
Mersch	163	37	40	23
Clervaux	341	40	50	11
Diekirch	537	48	36	16
Rédange	184	47	36	16
Wiltz	305	37	50	13
Vianden	40	28	63	10
autres	47	26	42	32

29. Est-ce que tu es d'avis que le transport public au Nord est bien organisé?

tableau I.18. Profil des participants

% en ligne	nombre des interviews	Jugement de l'offre des transports scolaires au Nord		
		oui, bien organisé	non	ne sait pas
Total	1723	41	39	20
Disponibilité d'une voiture				
oui	655	36	42	22
non	908	43	38	19
non-réponse	160	50	30	20
Détention du permis de conduire				
oui	583	34	42	23
non	1128	44	37	18
non-réponse	32	53	25	22
Age				
13 - 14 ans	116	52	27	21
15 ans	273	49	36	15
16 ans	341	41	39	20
17 ans	370	40	43	17
18 - 19 ans	432	40	41	20
20 - 21 ans	112	27	44	29
22 ans ou plus	61	26	33	41
Sexe				
homme	773	39	42	20
femme	930	43	37	20
Nationalité				
luxembourgeoise	1406	41	40	19
portugaise & capverdienne	173	45	30	25
pays de l'est	31	48	26	26
autre	104	41	36	23
Nationalités de la famille				
luxembourgeois	1128	41	41	18
étrangère	304	44	31	25
1 parent étranger	159	42	37	21
2 parents étrangers	120	37	43	20
Activité				
élève	1668	42	39	19
au travail	52	23	31	46
Taille du ménage				
2 personnes	66	43	31	26
3 personnes	248	39	40	21
4 personnes	661	40	38	22
5 personnes & plus	701	43	40	17
Présence de frères & sœurs				
pas de frères & sœurs	619	39	37	23
famille avec frères & sœurs	1104	42	40	18
Commune de résidence				
Dickirch	111	33	30	37
Ettelbruck	145	36	31	33
Wiltz	153	29	41	30
autres	1314	44	40	16
Canton				
Mersch	163	39	39	23
Clervaux	341	49	39	11
Dickirch	537	40	36	24
Rédange	184	53	33	14
Wiltz	305	30	48	21
Vianden	40	35	58	8
autres	47	32	28	40

30. Est-ce que tu es d'avis que le transport scolaire au nord est bien organisé?

% en ligne	nombre des inter-views	Intention du lieu d'habitation à l'avenir			
		dans ma commune	autre commune du Nord	ne veux pas rester au Nord	non-réponse
Total	1723	40	18	14	28
Age					
13 - 14 ans	115	50	23	10	18
15 ans	273	37	15	15	32
16 ans	341	41	17	14	29
17 ans	370	33	17	16	34
18 - 19 ans	432	41	19	11	28
20 - 21 ans	112	36	25	18	21
22 ans ou plus	61	57	15	11	16
Sexe					
homme	773	45	17	14	24
femme	930	35	19	13	33
Nationalité					
luxembourgeoise	1408	39	19	13	28
portugaise & capverdienne	173	49	12	10	29
pays de l'est	31	45	10	23	23
autre	104	23	14	24	38
Nationalités de la famille					
luxembourgeoise	1129	40	19	14	27
étrangère	304	40	12	16	32
1 parent étranger	156	38	19	13	30
2 parents étrangers	120	38	21	10	32
Activité					
élève	1668	39	18	14	29
au travail	52	67	13	12	8
Taille du ménage					
2 personnes	86	37	17	21	24
3 personnes	248	38	18	18	26
4 personnes	661	39	16	14	30
5 personnes & plus	701	41	20	11	28
Présence de frères & soeurs					
pas de frères & soeurs	619	41	17	15	27
famille avec frères & soeurs	1104	39	19	13	30
Commune de résidence					
Diekirch	111	42	11	14	32
Ettelbruck	145	38	15	15	32
Wiltz	153	35	17	20	28
autres	1314	40	19	13	28
Canton					
Mersch	163	40	16	15	29
Clervaux	341	45	23	12	20
Diekirch	537	34	17	15	34
Rédange	184	46	15	11	28
Wiltz	305	35	21	16	29
Vianden	40	30	30	10	30
autres	47	51	9	11	30

31. Où est-ce que tu veux habiter plus tard?

tableau 1.20. Profil des participants

% en ligne	nombre des inter-views	Raison du choix du lieu d'habitation			
		raisons profes-sionnelles	raisons personnelles / familiales	qualité de vie	autre
Total	1723	16	22	35	9
Intention du lieu d'habitation à l'avenir					
dans ma commune	681	18	36	50	13
autre commune du Nord	312	20	32	52	9
ne veux pas rester au Nord	239	38	15	42	20
non-réponse	491	-	-	-	-
Age					
13 - 14 ans	115	13	24	28	13
15 ans	273	11	18	30	10
16 ans	341	15	21	37	8
17 ans	370	16	18	32	12
18 - 19 ans	432	17	26	40	7
20 - 21 ans	112	20	29	43	13
22 ans ou plus	61	34	23	34	5
Sexe					
homme	773	19	22	41	10
femme	930	13	22	30	9
Nationalité					
luxembourgeoise	1408	17	22	37	9
portugaise & capverdienne	173	12	24	29	11
pays de l'est	31	6	19	26	10
autre	104	17	19	20	13
Nationalités de la famille					
luxembourgeoise	1129	17	23	38	9
étrangère	304	13	22	25	11
1 parent étranger	159	17	19	31	8
2 parents étrangers	120	12	19	35	12
Activité					
élève	1638	15	22	35	9
au travail	52	42	29	35	12
Taille du ménage					
2 personnes	86	12	28	34	7
3 personnes	248	17	22	42	8
4 personnes	661	16	21	36	8
5 personnes & plus	701	17	23	33	11
Présence de frères & soeurs					
pas de frères & soeurs	619	16	24	40	7
famille avec frères & soeurs	1104	16	21	32	11
Commune de résidence					
Diekirch	111	14	22	28	11
Ettelbruck	145	21	21	28	13
Wiltz	153	17	18	31	10
autres	1314	16	23	37	9
Canton					
Mersch	163	16	15	33	8
Clervaux	341	18	30	45	10
Diekirch	537	14	18	33	11
Redange	184	15	21	31	7
Wiltz	305	16	23	32	10
Vianden	40	15	28	33	15
autres	47	13	26	34	-

tableau 1.21. Profil des participants

base: élèves

% en ligne	nombre des interviews	Nom de l'établissement scolaire						
		LNW	LCD	LTPSA	LTER	LTA	autres	LTPS
Total	1668	37	33	11	11	3	3	1
Age								
13 - 14 ans	114	32	27	12	23	1	2	1
15 ans	273	38	42	12	3	1	3	-
16 ans	341	35	36	11	12	3	2	1
17 ans	367	35	35	11	13	3	2	1
18 - 19 ans	428	40	31	9	12	4	2	1
20 - 21 ans	103	47	11	17	9	7	8	2
22 ans ou plus	23	26	17	9	4	9	26	4
Sexe								
homme	737	46	34	-	12	4	3	-
femme	911	30	32	21	10	2	2	2
Nationalité								
luxembourgeoise	1359	38	35	9	10	3	3	1
portugaise & capverdienne	171	26	20	23	22	1	4	4
pays de l'est	31	65	16	3	13	-	3	-
autre	100	35	29	18	13	2	4	-
Nationalités de la famille								
luxembourgeoise	1091	39	36	9	9	4	2	1
étrangère	298	31	22	20	18	2	4	2
1 parent étranger	155	41	32	12	11	2	1	1
2 parents étrangers	113	31	35	11	15	4	4	-
Activité								
élève	1668	37	33	11	11	3	3	1
Taille du ménage								
2 personnes	76	32	41	7	11	5	4	1
3 personnes	239	40	31	10	12	2	3	1
4 personnes	649	34	38	11	10	3	3	1
5 personnes & plus	683	40	29	12	12	3	2	1
Présence de frères & soeurs								
pas de frères & soeurs	580	37	28	12	14	4	4	2
famille avec frères & soeurs	1088	37	35	11	10	3	2	1
Commune de résidence								
Diekirch	106	3	58	9	19	4	8	-
Ettelbruck	143	7	48	19	22	1	1	2
Wiltz	152	95	2	-	-	1	2	-
autres	1267	37	33	12	11	4	3	1
Canton								
Mersch	163	3	56	18	16	1	1	4
Clervaux	323	82	9	2	2	3	2	0
Diekirch	527	5	56	13	19	2	3	1
Rédange	175	8	39	22	14	6	7	2
Wiltz	295	86	5	3	1	2	2	0
Vianden	39	5	44	21	28	-	3	-
autres	47	9	32	40	19	-	-	-

tableau 1.22. Profil des participants

base: élèves

% en ligne	nombre des interviews	Temps du trajet pour aller à l'école/travail					
		-> 15 minutes	16 - 30 minutes	30 - 45 minutes	45 - 60 minutes	60 - 90 minutes	plus de 90 minutes
Total	1668	34	31	19	8	2	1
Age							
13 - 14 ans	114	30	28	24	9	3	-
15 ans	273	30	33	22	9	1	1
16 ans	341	29	33	22	9	2	1
17 ans	367	34	33	16	9	3	1
18 - 19 ans	428	38	31	18	6	2	2
20 - 21 ans	103	47	24	16	5	4	2
22 ans ou plus	23	30	17	17	17	-	4
Sexe							
homme	737	35	32	19	7	2	2
femme	911	33	31	19	9	2	1
Nationalité							
luxembourgeoise	1359	33	32	19	8	2	1
portugaise & capverdienne	171	44	25	19	5	2	1
pays de l'est	31	68	26	-	3	-	3
autre	100	23	33	22	9	3	2
Nationalités de la famille							
luxembourgeoise	1091	32	32	19	9	2	1
étrangère	298	40	27	18	6	3	1
1 parent étranger	155	39	32	19	3	2	1
2 parents étrangers	113	34	35	18	6	1	2
Activité							
élève	1668	34	31	19	8	2	1
Taille du ménage							
2 personnes	76	33	33	18	7	1	3
3 personnes	239	38	31	17	6	1	2
4 personnes	649	36	31	18	8	3	1
5 personnes & plus	683	31	32	20	9	2	2
Présence de frères & soeurs							
pas de frères & soeurs	580	38	31	15	8	2	2
famille avec frères & soeurs	1088	32	31	21	8	2	1
Commune de résidence							
Diekirch	106	70	16	6	2	2	2
Ettelbruck	143	62	27	6	3	-	-
Wiltz	152	79	12	1	2	1	3
autres	1267	23	35	24	10	3	1
Canton							
Mersch	163	21	46	20	6	1	1
Clervaux	323	7	37	35	12	4	1
Diekirch	527	56	30	7	2	0	1
Rédange	175	3	23	42	25	2	1
Wiltz	295	61	22	5	3	1	3
Vianden	39	28	36	18	8	3	3
autres	47	9	30	23	19	15	2

26. Combien de minutes est-ce que tu mets pour arriver à l'école /ton lieu de travail?

tableau 1.23. Profil des participants

base: élèves

% en ligne	nombre des interviews	Prévision d'études supérieures		
		oui	non	je ne sais pas encore
Total	1668	55	15	30
Age				
13 - 14 ans	114	51	9	40
15 ans	273	53	15	32
16 ans	341	59	10	31
17 ans	367	58	13	29
18 - 19 ans	428	56	19	25
20 - 21 ans	103	42	30	28
22 ans ou plus	23	43	30	26
Sexe				
homme	737	56	15	29
femme	911	55	16	30
Nationalité				
luxembourgeoise	1359	58	13	29
portugaise & capverdienne	171	36	29	35
pays de l'est	31	35	19	45
autre	100	54	21	25
Nationalités de la famille				
luxembourgeoise	1091	59	13	28
étrangère	298	41	24	34
1 parent étranger	155	52	12	36
2 parents étrangers	113	55	14	31
Activité				
élève	1668	55	15	30
Taille du ménage				
2 personnes	76	55	14	30
3 personnes	239	54	15	31
4 personnes	649	59	14	27
5 personnes & plus	683	52	17	31
Présence de frères & soeurs				
pas de frères & soeurs	580	49	19	32
famille avec frères & soeurs	1088	58	13	28
Commune de résidence				
Diekirch	106	67	10	23
Ettelbruck	143	64	13	24
Wiltz	152	52	20	28
autres	1267	53	15	31
Canton				
Mersch	163	64	10	26
Clervaux	323	47	17	36
Diekirch	527	64	11	25
Rédange	175	55	16	29
Wiltz	295	49	21	30
Vianden	39	56	15	28
autres	47	45	28	28

10. Veux-tu continuer tes études après le lycée ?

tableau 1.24. Profil des participants

base: élèves

% en ligne	nombre des interviews	Prévision d'études supérieures: pays		
		Luxembourg	étranger	ne sait pas
Total	1668	38	48	14
Prévision d'études supérieures				
oui	918	38	59	3
non	255	28	27	45
je ne sais pas encore	495	43	37	19
Age				
13 - 14 ans	114	46	42	11
15 ans	273	38	45	16
16 ans	341	40	50	10
17 ans	367	41	46	14
18 - 19 ans	428	36	50	14
20 - 21 ans	103	24	52	23
22 ans ou plus	23	26	39	35
Sexe				
homme	737	41	45	14
femme	911	36	50	14
Nationalité				
luxembourgeoise	1358	39	48	13
portugaise & capverdienne	171	32	48	20
pays de l'est	31	55	32	13
autre	100	37	50	13
Nationalités de la famille				
luxembourgeoise	1081	39	48	13
étrangère	298	35	47	19
1 parent étranger	155	38	48	14
2 parents étrangers	113	37	48	15
Activité				
élève	1668	38	48	14
Taille du ménage				
2 personnes	76	34	51	14
3 personnes	238	35	49	16
4 personnes	649	38	50	12
5 personnes & plus	663	40	45	16
Présence de frères & soeurs				
pas de frères & soeurs	580	35	48	17
famille avec frères & soeurs	1088	40	47	13
Commune de résidence				
Diekirch	106	29	57	14
Ettelbruck	143	29	59	13
Wiltz	152	39	47	14
autres	1267	40	46	14
Canton				
Mersch	163	34	57	9
Clervaux	323	47	39	15
Diekirch	527	33	55	12
Redange	175	37	48	15
Wiltz	295	41	43	17
Vianden	39	44	36	21
autres	47	49	40	11

12. Si tu peux faire tes études soit au Luxembourg soit à l'étranger, où irais-tu?

tableau 1.25. Profil des participants

base: élèves

% en ligne	nombre des interviews	Envie de travailler dans le Nord du pays		
		oui	non	ne sait pas
Total	1668	38	12	49
Age				
13 - 14 ans	114	33	13	54
15 ans	273	33	10	57
16 ans	341	39	13	48
17 ans	367	37	13	50
18 - 19 ans	428	42	12	45
20 - 21 ans	103	41	12	48
22 ans ou plus	23	52		48
Sexe				
homme	737	42	12	45
femme	911	35	12	53
Nationalité				
luxembourgeoise	1359	40	11	48
portugaise & capverdienne	171	33	13	54
pays de l'est	31	52	16	32
autre	100	21	18	61
Nationalités de la famille				
luxembourgeoise	1091	41	11	48
étrangère	288	32	15	53
1 parent étranger	155	33	14	53
2 parents étrangers	113	43	8	49
Activité				
élève	1668	38	12	49
Taille du ménage				
2 personnes	76	33	11	57
3 personnes	239	33	14	53
4 personnes	649	35	13	52
5 personnes & plus	683	44	11	45
Présence de frères & soeurs				
pas de frères & soeurs	580	40	12	48
famille avec frères & soeurs	1088	38	12	50
Commune de résidence				
Diekirch	106	31	18	51
Ettelbruck	143	32	10	57
Wiltz	152	47	9	43
autres	1267	39	12	49
Canton				
Mersch	163	17	25	59
Clervaux	323	57	6	37
Diekirch	527	32	13	55
Rédange	175	27	16	57
Wiltz	295	53	6	41
Vianden	39	21	10	69
autres	47	21	26	53

Est-ce que tu a l'intention de travailler plus tard au Nord du pays?

tableau 1.26. Profil des participants

base: élèves

% en ligne	nombre des inter-views	Estimation des chances d'exercer son métier au Nord du pays			
		bonnes	moyennes	mauvaises	ne sait pas
Total	1668	31	32	15	18
Age					
13 - 14 ans	114	33	26	11	28
15 ans	273	33	32	10	22
16 ans	341	30	32	15	21
17 ans	367	29	35	17	16
18 - 19 ans	428	31	33	17	16
20 - 21 ans	103	36	28	20	13
22 ans ou plus	23	48	22	13	4
Sexe					
homme	737	33	30	18	16
femme	911	30	34	13	20
Nationalité					
luxembourgeoise	1359	32	32	16	17
portugaise & capverdienne	171	31	31	12	23
pays de l'est	31	29	32	13	23
autre	100	25	35	15	23
Nationalités de la famille					
luxembourgeoise	1091	33	32	16	17
étrangère	298	29	32	13	23
1 parent étranger	155	30	25	21	21
2 parents étrangers	113	26	41	10	16
Activité					
élève	1668	31	32	15	18
Taille du ménage					
2 personnes	76	26	34	14	20
3 personnes	239	31	27	21	19
4 personnes	649	31	34	16	18
5 personnes & plus	683	33	33	13	18
Présence de frères & sœurs					
pas de frères & sœurs	580	31	33	17	16
famille avec frères & sœurs	1088	32	32	15	19
Commune de résidence					
Diekirch	106	30	33	19	17
Ettelbruck	143	33	34	13	19
Wiltz	152	32	34	17	13
autres	1267	31	32	15	19
Canton					
Mersch	163	25	25	20	28
Clervaux	323	31	36	19	12
Diekirch	527	31	35	13	18
Rédange	175	35	27	13	22
Wiltz	295	37	32	15	14
Vianden	39	23	38	18	18
autres	47	21	17	17	43

15. Comment vois-tu tes chances de trouver le métier que tu as appris, plus tard, dans le Nord du pays?

tableau 1.27. Profil des participants

base: élèves

% en ligne	nombre des interviews	Travail de vacances	
		oui	non
Total	1668	63	36
Age			
13 - 14 ans	114	11	88
15 ans	273	22	77
16 ans	341	60	39
17 ans	367	74	26
18 - 19 ans	428	86	14
20 - 21 ans	103	96	3
22 ans ou plus	23	83	9
Sexe			
homme	737	65	34
femme	911	61	38
Nationalité			
luxembourgeoise	1359	65	35
portugaise & capverdienne	171	55	43
pays de l'est	31	35	65
autre	100	64	36
Nationalités de la famille			
luxembourgeoise	1091	65	35
étrangère	298	55	43
1 parent étranger	155	63	36
2 parents étrangers	113	67	32
Activité			
élève	1668	63	36
Taille du ménage			
2 personnes	76	66	33
3 personnes	239	68	31
4 personnes	649	62	37
5 personnes & plus	683	62	37
Présence de frères & soeurs			
pas de frères & soeurs	580	69	30
famille avec frères & soeurs	1088	60	40
Commune de résidence			
Diekirch	106	55	44
Ettelbruck	143	59	41
Wiltz	152	56	43
autres	1267	65	34
Canton			
Mersch	163	66	33
Clervaux	323	74	24
Diekirch	527	57	43
Rédange	175	63	35
Wiltz	295	60	40
Vianden	39	69	31
autres	47	77	21

16. Est-ce que tu as déjà travaillé pendant les vacances scolaires

tableau 1.28. Profil des participants

base: élèves ayant déjà travaillé durant les vacances

% en ligne	nombre des inter-views	Facilité de trouver un job de vacances			
		très facilement	facilement	sans trop de problèmes	difficilement
Total	1050	20	31	36	12
Age					
13 - 14 ans	12	50	25	25	-
15 ans	61	15	33	33	16
16 ans	206	20	32	37	10
17 ans	270	20	30	38	11
18 - 19 ans	368	19	30	35	14
20 - 21 ans	99	19	32	35	10
22 ans ou plus	19	26	32	37	5
Sexe					
homme	476	26	34	30	9
femme	561	15	28	41	14
Nationalité					
luxembourgeoise	878	20	31	36	11
portugaise & capverdienne	94	15	23	37	17
pays de l'est	11	-	27	45	27
autre	64	28	28	33	9
Nationalités de la famille					
luxembourgeoise	705	20	32	35	11
étrangère	185	18	26	36	16
1 parent étranger	97	19	30	37	14
2 parents étrangers	76	20	24	43	12
Activité					
élève	1049	20	31	36	12
Taille du ménage					
2 personnes	50	18	28	34	18
3 personnes	162	25	31	32	10
4 personnes	403	19	32	37	11
5 personnes & plus	424	19	29	37	13
Présence de frères & sœurs					
pas de frères & sœurs	399	22	31	34	11
famille avec frères & sœurs	651	19	30	37	13
Commune de résidence					
Diekirch	58	12	33	45	9
Ettelbruck	84	13	37	37	11
Wiltz	85	14	29	36	19
autres	823	22	30	35	12
Canton					
Mersch	107	15	31	44	7
Clervaux	241	23	30	34	12
Diekirch	300	16	34	37	12
Rédange	111	24	25	33	15
Wiltz	176	22	27	34	15
Vianden	27	15	26	48	11
autres	36	19	47	22	8

17. Est-ce que c'était facile de trouver un tel job de vacances?

tableau I.29. Profil des participants

base: jeunes ne fréquentant plus l'école

% en ligne	nombre des inter-views	Activité professionnelle				
		fonctionnaire	employé	autre	indépendant	ouvrier
Total	55	25	20	16	15	13
Age						
20 - 21 ans	9	44	-	11	-	22
22 ans ou plus	38	26	26	13	18	11
Sexe						
homme	36	36	17	14	14	11
femme	19	5	26	21	16	16
Nationalité						
luxembourgeoise	49	27	18	14	16	14
Nationalités de la famille						
luxembourgeoise	38	18	18	13	18	18
Activité						
au travail	52	27	21	17	15	13
Taille du ménage						
2 personnes	10	40	30	10	10	-
3 personnes	9	33	11	11	33	-
4 personnes	12	8	33	17	8	25
5 personnes & plus	18	28	6	22	11	17
Présence de frères & soeurs						
pas de frères & soeurs	39	28	21	13	21	8
famille avec frères & soeurs	16	19	19	25	-	25
Commune de résidence						
autres	47	26	17	15	17	15
Canton						
Clervaux	18	28	17	6	17	22
Diekirch	10	20	40	30	-	-
Rédange	9	33	22	22	11	-
Wiltz	10	30	10	20	10	30

tableau I.30. Profil des participants

base: jeunes ne fréquentant plus l'école

% en ligne	nombre des interviews	Travaille au Nord		
		oui	non	non-réponse
Total	55	67	22	11
Intention de travailler au Nord				
oui	41	85	15	2
non-réponse	9	22	11	67
Age				
20 - 21 ans	9	44	33	22
22 ans ou plus	38	71	24	5
Sexe				
homme	36	67	25	8
femme	19	68	16	16
Nationalité				
luxembourgeoise	46	65	24	10
Nationalités de la famille				
luxembourgeoise	38	66	21	13
Activité				
au travail	52	71	23	6
Taille du ménage				
2 personnes	10	70	20	10
3 personnes	9	67	22	11
4 personnes	12	75	17	8
5 personnes & plus	18	67	17	17
Présence de frères & soeurs				
pas de frères & soeurs	39	64	26	10
famille avec frères & soeurs	16	75	13	13
Commune de résidence				
autres	47	68	21	11
Canton				
Clervaux	18	78	11	11
Diekirch	10	70	20	10
Rédange	9	44	44	11
Wiltz	10	80	20	

20. Est-ce que tu travailles au Nord

tableau 1.31. Profil des participants

base: jeunes ne fréquentant plus l'école

% en ligne	nombre des interviews	Intention de travailler au Nord		
		oui	non	non-réponse
Total	55	75	9	16
Travaille au Nord				
oui	37	95		5
non	12	50	42	8
Age				
20 - 21 ans	9	56	11	33
22 ans ou plus	38	79	11	11
Sexe				
homme	36	75	11	14
femme	19	74	5	21
Nationalité				
luxembourgeoise	49	76	10	14
Nationalités de la famille				
luxembourgeoise	38	74	11	16
Activité				
au travail	52	79	10	12
Taille du ménage				
2 personnes	10	70	20	10
3 personnes	9	78	11	11
4 personnes	12	75	8	17
5 personnes & plus	18	72		28
Présence de frères & soeurs				
pas de frères & soeurs	39	72	13	15
famille avec frères & soeurs	16	81		19
Commune de résidence				
autres	47	77	9	15
Canton				
Clervaux	18	83		17
Diekirch	10	60	20	20
Rédange	9	67	11	22
Wiltz	10	100		

21. Est-ce que tu as voulu travailler au Nord

tableau 1.32. Profil des participants

base: jeunes ne fréquentant plus l'école

% en ligne	nombre des interviews	Exerce le métier appris		
		oui	non	non-réponse
Total	55	55	31	15
Travaille au Nord				
oui	37	59	35	5
non	12	67	33	
Intention de travailler au Nord				
oui	41	63	34	2
non-réponse	9	11	11	78
Age				
20 - 21 ans	9	33	44	22
22 ans ou plus	38	58	32	11
Sexe				
homme	36	53	36	11
femme	19	58	21	21
Nationalité				
luxembourgeoise	49	53	33	14
Nationalités de la famille				
luxembourgeoise	38	55	32	13
Activité				
au travail	52	58	33	10
Taille du ménage				
2 personnes	10	70	20	10
3 personnes	9	56	33	11
4 personnes	12	67	25	8
5 personnes & plus	18	39	39	22
Présence de frères & soeurs				
pas de frères & soeurs	39	54	31	15
famille avec frères & soeurs	16	56	31	13
Commune de résidence				
autres	47	53	32	15
Canton				
Clervaux	18	50	33	17
Diekirch	10	70	10	20
Rédange	9	56	33	11
Wiltz	10	40	60	

22. Est-ce que tu as trouvé le métier que tu as appris

tableau I.33. Profil des participants

base: jeunes ne fréquentant plus l'école

% en ligne	nombre des interviews	Exerce le métier appris au Nord		
		oui	non	non-réponse
Total	55	44	35	22
Travaille au Nord				
oui	37	65	24	11
non	12	-	83	17
Intention de travailler au Nord				
oui	41	56	34	10
non-réponse	9	11	-	89
Age				
20 - 21 ans	9	22	44	33
22 ans ou plus	36	45	37	18
Sexe				
homme	36	42	39	19
femme	19	47	26	26
Nationalité				
luxembourgeoise	49	41	37	22
Nationalités de la famille				
luxembourgeoise	38	42	37	21
Activité				
au travail	52	46	37	17
Taille du ménage				
2 personnes	10	60	30	10
3 personnes	9	44	44	11
4 personnes	12	58	33	8
5 personnes & plus	18	33	33	33
Présence de frères & soeurs				
pas de frères & soeurs	39	44	31	26
famille avec frères & soeurs	16	44	44	13
Commune de résidence				
autres	47	40	36	23
Canton				
Clervaux	18	50	22	28
Diekirch	10	60	20	20
Rédange	9	33	44	22
Wiltz	10	30	60	10

23. Est-ce que tu as trouvé le métier au Nord que tu as appris

tableau II.1. Contacts, vie associative et loisirs

% en ligne	nombre des interviews	Evaluation des infrastructures sportives dans les environs		
		oui	non	ne sait pas
Total	1723	54	32	14
Age				
13 - 14 ans	115	52	31	17
15 ans	273	53	31	16
16 ans	341	52	34	13
17 ans	370	56	30	14
18 - 19 ans	432	55	33	12
20 - 21 ans	112	53	33	14
22 ans ou plus	61	49	36	15
Sexe				
homme	773	56	32	12
femme	930	52	32	16
Nationalité				
luxembourgeoise	1408	55	32	14
portugaise & capverdienne	173	54	29	17
pays de l'est	31	35	52	13
autre	104	47	36	17
Nationalités de la famille				
luxembourgeoise	1129	54	32	14
étrangère	304	50	34	16
1 parent étranger	159	55	33	12
2 parents étrangers	120	61	30	9
Activité				
élève	1668	54	32	14
au travail	52	48	35	17
Taille du ménage				
2 personnes	66	50	36	15
3 personnes	248	52	35	13
4 personnes	651	59	29	13
5 personnes & plus	701	51	33	16
Présence de frères & soeurs				
pas de frères & soeurs	619	54	33	13
famille avec frères & soeurs	1104	54	31	15
Commune de résidence				
Diekirch	111	72	16	12
Ettelbruck	145	79	10	10
Wiltz	153	46	31	23
autres	1314	50	36	14
Canton				
Mersch	163	63	24	13
Clervaux	341	41	45	14
Diekirch	537	70	17	12
Rédange	184	45	42	13
Wiltz	305	44	38	18
Vianden	40	33	60	8
autres	47	57	23	19

32. Es-tu d'avis qu'il existe assez d'installations sportives/de clubs sportifs dans ta région(environ 15 km)?

tableau II.2. Contacts, vie associative et loisirs

% en ligne	nombre des interviews	Offre sportive au niveau communal par rapport au besoin personnel		
		oui	non	ne sait pas
Total	1723	50	46	4
Age				
13 - 14 ans	115	53	42	5
15 ans	273	49	48	2
16 ans	341	51	46	3
17 ans	370	51	44	5
18 - 19 ans	432	48	48	4
20 - 21 ans	112	50	46	4
22 ans ou plus	61	52	41	7
Sexe				
homme	773	57	39	4
femme	930	45	52	3
Nationalité				
luxembourgeoise	1408	49	47	3
portugaise & capverdienne	173	62	34	5
pays de l'est	31	52	42	6
autre	104	40	54	6
Nationalités de la famille				
luxembourgeoise	1129	50	46	3
étrangère	304	55	39	5
1 parent étranger	159	45	52	4
2 parents étrangers	120	47	51	3
Activité				
élève	1668	50	46	4
au travail	52	52	40	8
Taille du ménage				
2 personnes	86	44	51	5
3 personnes	248	51	47	2
4 personnes	661	51	46	3
5 personnes & plus	701	50	45	5
Présence de frères & soeurs				
pas de frères & soeurs	619	53	44	3
famille avec frères & soeurs	1104	49	47	4
Commune de résidence				
Diekirch	111	67	27	6
Ettelbruck	145	74	22	3
Wiltz	153	60	35	5
autres	1314	45	52	4
Canton				
Mersch	163	46	51	3
Clervaux	341	49	47	4
Diekirch	537	57	39	4
Rédange	184	40	56	4
Wiltz	305	50	47	4
Vianden	40	55	43	3
autres	47	49	49	2

33. Est-ce que l'offre sportive dans ta commune correspond à tes désirs?

tableau II.3. Contacts, vie associative et loisirs

% en ligne	nombre des interviews	Amélioration de l'offre sportive souhaitée au niveau de la région												
		Badminton	Natation	Volleyball	Basketball	Football	Tennis	Athlétisme	Handball	Tennis de table	karate, judo...	Baseball	équitation	dance / breakdance
Total	1723	18	16	16	14	10	10	9	9	6	4	3	2	2
Age														
13 - 14 ans	115	16	20	14	17	17	11	10	9	10	4	4	4	2
15 ans	273	18	18	19	19	14	11	7	12	9	4	3	5	3
16 ans	341	19	15	18	17	13	10	8	11	9	4	4	1	3
17 ans	370	15	15	15	14	8	8	10	6	4	3	2	2	2
18 - 19 ans	432	22	17	15	12	8	10	10	7	5	5	3	2	2
20 - 21 ans	112	14	9	7	9	4	9	6	10	3	6	2	2	2
22 ans ou plus	61	16	15	13	7	11	7	11	3	3	2	-	2	-
Sexe														
homme	773	13	13	9	17	15	8	8	9	7	5	3	-	1
femme	950	22	19	21	12	6	11	9	8	5	4	3	4	3
Nationalité														
luxembourgeoise	1406	19	15	15	14	9	9	9	8	6	4	3	2	1
portugaise & capverdienne	173	13	18	21	16	20	12	8	10	8	5	3	1	0
pays de l'est	31	6	19	26	23	32	23	10	19	13	16	6	-	-
autre	104	13	18	13	15	10	13	11	6	3	5	4	5	7
Nationalités de la famille														
luxembourgeoise	1129	20	16	14	13	8	10	9	8	6	4	3	2	1
étrangère	304	13	18	20	18	18	14	9	11	8	6	3	2	7
1 parent étranger	159	15	16	17	18	10	6	6	8	6	5	2	1	1
2 parents étrangers	120	21	14	21	13	11	7	11	8	6	4	-	3	2
Activité														
élève	1668	18	16	16	15	10	10	9	9	6	4	3	2	2
au travail	52	19	17	15	12	15	6	12	6	8	-	-	-	-
Taille du ménage														
2 personnes	86	20	19	15	14	12	13	9	7	7	5	6	2	1
3 personnes	248	17	15	14	15	9	7	7	6	11	4	3	2	3
4 personnes	661	18	15	17	11	9	9	8	10	5	3	3	2	1
5 personnes & plus	701	18	16	15	17	11	11	11	11	7	5	2	2	3
Présence de frères & soeurs														
pas de frères & soeurs	619	18	16	15	13	10	11	7	8	7	4	3	2	2
famille avec frères & soeurs	1104	18	16	16	15	11	9	10	9	6	4	3	2	2
Commune de résidence														
Diekirch	111	12	5	13	9	10	3	6	4	5	4	-	-	2
Ettelbruck	145	2	6	15	6	9	2	3	3	3	3	6	2	-
Wiltz	153	7	11	8	7	11	6	14	11	5	3	4	2	2
autres	1314	22	19	17	17	11	12	9	9	7	5	3	7	2
Canton														
Mersch	163	17	19	23	16	8	9	5	7	6	2	6	1	3
Clervaux	341	26	19	11	18	11	9	11	13	6	4	1	2	3
Diekirch	537	11	10	15	10	9	7	5	4	5	4	5	1	1
Rédange	184	24	13	21	21	8	13	13	9	7	6	-	5	2
Wiltz	305	15	17	9	11	10	9	11	8	5	3	3	3	2
Vianden	40	25	33	38	23	23	20	18	20	15	5	-	3	8
autres	47	19	38	23	13	13	15	11	9	15	4	2	2	2

34. Quels sports aimerais-tu encore avoir dans ta région?

Jugend-Ermfro-Norden 2000

tableau II.4. Contacts, vie associative et loisirs

%	nombre des interviews	Activités de loisirs													
		écouter de la musique	cinéma	sport	café	lire	disco	informatique-Internet	jeunesse	faire de la musique	danser	maison des jeunes	Sapeur Pompiers / Prot. Civile	Scouts	amis
Total	1723	71	63	58	46	35	35	32	28	24	15	8	7	5	3
Age															
13 - 14 ans	115	58	43	66	14	35	17	28	17	17	11	12	8	2	1
15 ans	273	74	67	60	26	34	26	38	19	26	16	7	8	5	4
16 ans	341	79	66	61	42	38	33	34	29	28	16	8	6	6	2
17 ans	370	72	66	58	54	34	39	33	28	26	17	9	8	4	3
18 - 19 ans	432	72	66	56	62	36	42	29	33	22	16	9	7	5	4
20 - 21 ans	112	66	59	57	54	30	45	31	30	21	15	7	7	2	3
22 ans ou plus	61	39	49	51	49	33	18	26	30	10	10	5	7	3	-
Sexe															
homme	773	61	57	70	50	22	32	43	32	22	6	10	12	4	2
femme	950	80	69	49	43	46	36	23	24	25	23	7	3	5	4
Nationalité															
luxembourgeoise	1408	71	65	59	47	36	35	34	30	26	14	7	8	5	3
portugaise & capverdienne	173	71	56	53	46	29	29	23	16	13	26	17	5	2	3
pays de l'est	31	65	48	74	45	19	55	16	6	19	19	23	-	-	3
autre	104	70	61	58	40	34	36	32	20	16	18	9	7	5	4
Nationalités de la famille															
luxembourgeoise	1129	72	64	58	47	36	35	33	32	26	12	6	7	5	3
étrangère	304	70	57	56	41	30	33	24	16	15	24	15	6	3	4
1 parent étranger	159	75	69	59	49	43	34	35	15	27	23	16	6	6	3
2 parents étrangers	126	64	66	62	46	28	38	39	28	18	13	11	12	7	1
Activité															
élève	1666	72	64	59	46	35	35	32	27	24	16	8	7	5	3
au travail	52	44	48	46	50	31	21	27	42	17	13	8	13	4	-
Taille du ménage															
2 personnes	86	69	64	57	49	41	34	33	20	26	12	12	8	1	8
3 personnes	248	72	65	56	49	36	38	35	25	22	21	8	5	4	4
4 personnes	661	73	65	59	47	34	33	33	28	25	15	8	7	6	3
5 personnes & plus	701	70	61	59	45	35	35	31	30	24	14	9	8	4	2
Présence de frères & sœurs															
pas de frères & sœurs	619	71	63	57	52	33	38	33	29	23	16	8	6	3	5
famille avec frères & sœurs	1104	71	64	59	43	36	33	32	27	24	15	8	8	5	2
Commune de résidence															
Diekirch	111	74	67	69	47	47	25	43	12	23	22	19	3	11	5
Ettelbruck	145	81	72	66	48	36	34	41	6	21	21	9	2	9	3
Wiltz	153	74	64	58	41	31	29	38	8	22	14	8	5	7	2
autres	1314	69	62	57	47	34	36	30	34	24	14	7	8	4	3
Canton															
Mersch	163	75	70	61	55	39	36	33	11	26	18	6	3	11	4
Clervaux	341	67	60	54	46	26	42	27	51	23	14	3	9	2	3
Diekirch	537	75	68	63	47	39	31	36	14	24	17	10	4	6	4
Rédange	184	74	64	58	46	43	36	33	33	34	14	20	13	4	2
Wiltz	305	69	60	58	45	29	32	33	25	19	15	6	10	5	2
Vianen	40	80	73	58	43	35	43	43	45	23	23	5	8	-	8
autres	47	64	53	47	45	49	38	13	23	19	15	15	2	-	4

35. Avec quoi passes-tu ton temps libre?

tableau II.5. Contacts, vie associative et loisirs

% en ligne	nombre des interviews	Participation à la vie associative		
		oui	non	non-réponse
Total	1723	64	30	6
Age				
13 - 14 ans	115	61	30	10
15 ans	273	64	31	5
16 ans	341	66	28	6
17 ans	370	65	30	5
18 - 19 ans	432	62	31	7
20 - 21 ans	112	58	37	5
22 ans ou plus	61	77	20	3
Sexe				
homme	773	73	18	6
femme	930	58	40	4
Nationalité				
luxembourgeoise	1408	68	27	5
portugaise & capverdienne	173	40	50	10
pays de l'est	31	45	42	13
autre	104	55	39	6
Nationalités de la famille				
luxembourgeoise	1129	70	25	5
étrangère	304	46	45	9
1 parent étranger	159	56	38	6
2 parents étrangers	120	68	25	8
Activité				
élève	1668	63	31	6
au travail	52	85	12	4
Taille du ménage				
2 personnes	86	52	42	6
3 personnes	248	60	35	5
4 personnes	661	65	30	5
5 personnes & plus	701	66	27	7
Présence de frères & sœurs				
pas de frères & sœurs	619	59	36	5
famille avec frères & sœurs	1104	66	27	7
Commune de résidence				
Diekirch	111	61	35	4
Ettelbruck	145	59	36	5
Wiltz	153	53	41	6
autres	1314	66	28	6
Canton				
Mersch	163	54	38	8
Clervaux	341	74	22	4
Diekirch	537	62	33	5
Rédange	184	72	23	5
Wiltz	305	62	32	6
Vianden	40	55	38	8
autres	47	38	49	13

36. Es-tu membre d'un club

tableau II.6. Contacts, vie associative et loisirs

% en ligne	nombre des inter-views	Fréquence de contact avec des jeunes non-luxembourgeois			
		souvent	parfois	jamais	non-réponse
Total	1723	41	48	10	1
Age					
13 - 14 ans	115	43	48	7	3
15 ans	273	45	44	10	1
16 ans	341	41	47	11	1
17 ans	370	41	49	10	1
18 - 19 ans	432	39	48	11	1
20 - 21 ans	112	39	48	10	3
22 ans ou plus	61	33	52	11	3
Sexe					
homme	773	39	47	13	2
femme	930	42	49	8	1
Nationalité					
luxembourgeoise	1408	38	51	11	1
portugaise & capverdienne	173	57	32	10	2
pays de l'est	31	52	39	-	10
autre	104	57	32	10	2
Nationalités de la famille					
luxembourgeoise	1129	36	52	11	1
étrangère	304	55	33	9	3
1 parent étranger	159	48	46	6	-
2 parents étrangers	120	38	52	8	2
Activité					
élève	1668	41	47	10	1
au travail	52	31	54	12	4
Taille du ménage					
2 personnes	86	42	45	12	1
3 personnes	248	41	48	10	1
4 personnes	661	42	46	10	1
5 personnes & plus	701	40	48	11	2
Présence de frères & soeurs					
pas de frères & soeurs	619	42	46	10	2
famille avec frères & soeurs	1104	40	48	10	1
Commune de résidence					
Diekirch	111	59	38	4	-
Ettelbruck	145	48	43	7	1
Wiltz	153	39	49	10	2
autres	1314	39	49	11	1
Canton					
Mersch	163	52	39	7	1
Clervaux	341	29	54	16	1
Diekirch	537	48	45	6	1
Rédange	184	33	53	13	2
Wiltz	305	38	49	11	2
Vianden	40	55	35	8	3
autres	47	45	51	4	-

37. Es-tu souvent en compagnie de non-luxembourgeois

tableau II.7. Contacts, vie associative et loisirs

% en ligne	nombre des inter-views	Fréquence de contact avec des jeunes de la Grande région			
		souvent	parfois	jamais	non-réponse
Total	1723	8	35	56	1
Age					
13 - 14 ans	115	9	31	57	3
15 ans	273	7	31	61	1
16 ans	341	8	34	57	2
17 ans	370	6	36	58	0
18 - 19 ans	432	8	35	55	2
20 - 21 ans	112	12	48	40	-
22 ans ou plus	61	20	34	43	3
Sexe					
homme	773	9	38	51	2
femme	930	7	33	59	1
Nationalité					
luxembourgeoise	1408	8	36	55	1
portugaise & capverdienne	173	9	27	63	2
pays de l'est	31	13	23	55	10
autre	104	11	36	52	2
Nationalités de la famille					
luxembourgeoise	1129	7	36	57	1
étrangère	304	10	29	58	3
1 parent étranger	159	16	38	46	-
2 parents étrangers	120	8	35	55	2
Activité					
élève	1668	8	35	56	1
au travail	52	21	40	37	2
Taille du ménage					
2 personnes	86	7	35	56	1
3 personnes	248	10	36	52	1
4 personnes	661	8	34	57	1
5 personnes & plus	707	7	35	55	2
Présence de frères & soeurs					
pas de frères & soeurs	618	10	37	52	1
famille avec frères & soeurs	1104	7	33	58	2
Commune de résidence					
Diekirch	111	6	34	59	1
Ettelbruck	145	3	25	70	2
Wiltz	153	11	35	52	2
autres	1314	9	36	54	1
Canton					
Mersch	163	4	23	71	2
Clervaux	341	13	47	40	1
Diekirch	537	5	27	66	1
Rédange	184	7	35	57	1
Wiltz	305	10	39	49	1
Vianden	40	10	40	45	5
autres	47	9	36	55	-

38. Es-tu souvent en compagnie de jeunes de la 'grande région' (Bitburg#Prüm#st. Vith#Malmédy)

tableau II.8. Contacts, vie associative et loisirs

% en ligne	nombre des interviews	Suffisance d'activités de loisirs au niveau de la commune		
		oui	non	non-réponse
Total	1723	42	54	4
Age				
13 - 14 ans	115	54	43	3
15 ans	273	37	59	3
16 ans	341	40	57	3
17 ans	370	45	51	4
18 - 19 ans	432	40	56	5
20 - 21 ans	112	41	52	7
22 ans ou plus	61	44	46	10
Sexe				
homme	773	45	50	4
femme	930	39	57	4
Nationalité				
luxembourgeoise	1408	43	53	4
portugaise & capverdienne	173	39	54	6
pays de l'est	31	26	68	6
autre	104	34	62	5
Nationalités de la famille				
luxembourgeoise	1129	44	53	3
étrangère	304	37	57	7
1 parent étranger	159	35	59	6
2 parents étrangers	120	43	49	8
Activité				
élève	1668	42	54	4
au travail	52	54	38	8
Taille du ménage				
2 personnes	86	42	53	5
3 personnes	248	39	56	3
4 personnes	661	44	54	2
5 personnes & plus	701	42	52	6
Présence de frères & soeurs				
pas de frères & soeurs	619	43	53	4
famille avec frères & soeurs	1104	42	54	5
Commune de résidence				
Diekirch	111	63	33	4
Ettelbruck	145	67	30	3
Wiltz	153	44	52	3
autres	1314	37	58	5
Canton				
Mersch	163	42	53	5
Clervaux	341	40	57	4
Diekirch	537	50	46	4
Rédange	184	34	62	4
Wiltz	305	38	58	3
Vianden	40	18	80	3
autres	47	45	47	9

39. Est-ce qu'il y a assez d'activités pour passer son temps dans ta commune

Jugend-Emfro-Norden 2000

tableau II.9. Contacts, vie associative et loisirs

% en ligne	nombre des interviews	Jugement positif des infrastructures de loisirs dans la région														
		restaurant /pizzeria	Hall des sports	bistro	école	église	salle des fêtes	gare	école de musique	piscine	salle/café de danse	cinéma	salle de théâtre	maison des jeunes	terrain de skate	disco
Total	1723	59	49	48	42	36	31	29	29	27	21	19	19	19	18	16
Age																
13 - 14 ans	115	67	60	48	41	43	48	33	30	39	30	32	27	30	28	35
15 ans	273	60	51	49	46	42	32	28	32	27	19	19	19	22	18	20
16 ans	341	60	48	45	43	35	32	27	28	23	20	15	17	20	16	16
17 ans	370	62	50	48	41	36	29	30	30	28	21	21	19	16	20	15
18 - 19 ans	432	55	47	49	41	32	27	28	25	27	19	16	18	16	16	11
20 - 21 ans	112	56	49	45	44	40	31	25	30	27	21	22	17	13	20	13
22 ans ou plus	61	56	49	52	43	41	31	35	33	33	18	26	18	21	11	8
Sexe																
homme	773	58	49	52	37	33	31	26	23	26	23	18	18	19	19	17
femme	950	62	49	45	47	40	32	31	34	28	18	21	19	18	18	15
Nationalité																
luxembourgeoise	1408	59	48	48	41	35	31	27	28	25	21	20	21	17	18	16
portugaise & capverdienne	173	62	61	47	54	53	34	38	29	45	22	23	11	33	19	18
pays de l'est	31	58	48	35	48	23	42	35	29	49	35	19	16	29	23	29
autre	104	63	42	45	43	36	25	33	38	28	15	13	9	18	22	15
Nationalités de la famille																
luxembourgeoise	1129	60	49	48	42	36	32	28	29	26	20	19	22	17	18	15
étrangère	304	61	55	45	50	44	32	35	32	40	22	19	11	28	21	18
1 parent étranger	159	55	45	49	40	28	26	21	26	24	25	22	13	18	18	18
2 parents étrangers	120	54	43	51	33	30	35	28	23	16	20	18	17	14	17	16
Activité																
élève	1668	59	49	48	42	36	31	29	29	27	21	19	18	19	19	16
au travail	52	52	50	50	46	38	38	37	33	37	27	33	31	23	13	12
Taille du ménage																
2 personnes	86	62	42	43	43	35	30	24	27	33	19	23	22	22	14	13
3 personnes	248	58	49	51	47	34	35	28	26	30	23	20	16	16	19	17
4 personnes	661	60	51	47	40	34	29	26	28	26	18	17	17	19	17	14
5 personnes & plus	701	56	48	48	44	41	33	32	31	27	23	21	22	19	20	19
Présence de frères & soeurs																
pas de frères & soeurs	619	61	47	51	42	34	32	31	26	30	22	21	19	18	20	16
famille avec frères & soeurs	1104	58	50	46	42	38	31	28	30	26	20	19	19	19	17	16
Commune de résidence																
Dielkirch	111	81	69	64	59	45	18	41	47	52	20	23	13	41	46	15
Ettelbruck	145	78	86	49	49	40	33	40	50	34	20	12	12	18	30	15
Wiltz	153	58	22	37	45	28	17	21	24	18	16	8	20	20	33	16
autres	1314	55	46	48	40	36	34	27	25	25	22	21	20	17	13	16
Canton																
Mersch	163	55	46	36	45	40	29	28	21	32	15	9	10	18	10	10
Clervaux	341	50	48	52	39	39	43	40	26	28	28	44	30	7	6	13
Dielkirch	537	73	69	54	47	38	27	34	38	33	19	15	12	26	28	15
Rédange	184	42	32	45	35	36	31	5	28	15	16	4	17	21	14	20
Wiltz	305	54	26	40	39	28	24	24	20	17	18	14	23	17	24	16
Vianden	40	70	43	48	30	35	38	5	10	38	15	15	13	13	15	23
autres	47	74	55	55	60	45	45	40	32	43	38	23	15	28	28	32

40. Comment est-ce que tu trouves les installations suivantes dans ta région? (environ 15 km)

Jugend-Emfro-Norden 2000

tableau II 10. Contacts, vie associative et loisirs

% en ligne	nombre des interviews	Jugement moyen des infrastructures de loisirs dans la région														
		école	église	salle de théâtre	école de musique	salle/café de danse	bistro	piscine	gare	Hall des sports	salle des fêtes	maison des jeunes	restaurant/pizzeria	terrain de skate	disco	cinéma
Total	1723	37	34	31	31	30	29	29	29	28	27	26	23	23	18	13
Age																
13 - 14 ans	115	33	33	27	22	29	35	25	23	22	23	20	14	17	17	11
15 ans	273	34	35	36	30	38	25	30	28	30	27	24	22	21	22	13
16 ans	341	37	33	32	31	31	32	26	31	30	29	28	21	28	18	14
17 ans	370	41	33	32	30	29	28	35	30	28	31	31	25	24	17	12
18 - 19 ans	432	38	38	28	33	27	28	28	28	26	26	25	26	22	18	13
20 - 21 ans	112	36	28	36	33	27	36	24	31	28	31	29	28	23	18	13
22 ans ou plus	61	39	21	31	28	25	30	30	23	20	16	10	26	25	11	11
Sexe																
homme	773	36	30	29	30	31	29	29	29	26	28	25	24	24	19	14
femme	930	38	37	33	31	29	30	30	29	29	28	27	23	23	18	11
Nationalité																
luxembourgeoise	1408	38	35	33	30	30	29	29	29	28	26	26	24	23	18	13
portugaise & capverdienne	173	33	35	26	39	37	33	32	29	24	24	27	25	32	18	13
pays de l'est	31	26	23	19	23	23	32	13	19	23	19	26	26	32	13	
autre	104	30	24	22	25	29	26	31	27	37	31	27	13	12	16	15
Nationalités de la famille																
luxembourgeoise	1129	38	34	33	30	31	30	28	29	28	29	26	23	23	20	13
étrangère	304	31	30	24	32	33	31	29	27	27	25	26	22	24	16	13
1 parent étranger	159	40	35	30	33	25	36	30	31	30	27	24	26	21	14	13
2 parents étrangers	120	41	39	36	31	26	27	34	28	25	23	27	28	23	13	13
Activité																
élève	1668	37	34	32	31	30	30	29	29	28	28	26	23	23	18	13
au travail	52	33	29	29	21	25	27	29	25	15	15	13	29	23	13	13
Taille du ménage																
2 personnes	86	35	26	21	31	28	28	23	36	31	28	24	23	20	19	14
3 personnes	248	34	34	33	28	27	25	25	29	29	25	25	23	21	17	13
4 personnes	661	41	38	33	33	33	32	31	29	27	30	28	25	26	21	13
5 personnes & plus	701	35	31	30	30	29	29	30	27	28	26	25	23	22	16	13
Présence de frères & sœurs																
pas de frères & sœurs	619	38	34	31	30	27	28	26	27	29	27	26	22	21	17	12
famille avec frères & sœurs	1104	37	34	32	31	32	30	31	30	27	28	26	24	25	19	13
Commune de résidence																
Diekirch	111	25	32	26	34	32	26	38	47	23	23	34	16	33	25	34
Ettelbruck	145	39	27	30	30	32	31	33	39	10	25	25	16	37	17	12
Wiltz	153	47	37	38	37	40	40	24	29	34	22	45	37	44	23	3
autres	1314	37	34	31	30	29	28	29	26	29	29	22	23	18	17	12
Canton																
Mersch	163	37	37	32	33	29	32	30	31	31	28	31	25	11	21	7
Clervaux	341	33	34	33	24	30	29	31	28	31	28	13	26	10	8	17
Diekirch	537	37	32	27	31	31	28	35	37	20	27	31	16	32	22	19
Rédange	184	40	34	36	35	26	26	22	7	29	27	24	27	19	23	3
Wiltz	305	42	37	34	34	33	34	21	28	31	29	34	32	34	21	6
Vianden	40	45	33	25	28	18	28	30	33	30	20	18	13	18	5	5
autres	47	28	23	32	30	23	17	32	17	32	32	19	11	23	17	6

40. Comment est-ce que tu trouves les installations suivantes dans ta région? (environ 15 km)

Jugend-Emfro-Norden 2000

tableau II.11. Contacts, vie associative et loisirs

% en ligne	nombre des interviews	Jugement négatif des infrastructures de loisirs dans la région														
		piscine	disco	salle des fêtes	église	salle de théâtre	salle/café de danse	école de musique	maison des jeunes	gare	terrain de skate	Hall des sports	cinéma	bistro	école	restaurant/pizzeria
Total	1723	29	25	21	21	20	19	17	17	16	16	16	15	14	12	6
Age																
13 - 14 ans	115	15	10	14	18	23	14	23	8	17	17	6	9	8	18	3
15 ans	273	25	13	19	19	16	13	14	15	11	15	11	11	14	12	5
16 ans	341	33	24	20	24	21	19	18	16	15	14	16	18	14	12	6
17 ans	370	27	31	24	21	19	22	16	18	19	16	15	17	15	12	3
18 - 19 ans	432	30	29	23	20	22	24	18	19	16	18	19	15	17	10	8
20 - 21 ans	112	36	30	19	15	18	20	11	19	20	15	18	16	12	13	11
22 ans ou plus	61	30	33	16	26	16	18	20	15	16	11	26	16	8	10	11
Sexe																
homme	773	30	27	22	26	23	20	27	18	16	18	12	17	12	16	7
femme	950	27	23	20	17	17	19	13	15	14	14	15	14	16	8	5
Nationalité																
luxembourgeoise	1408	31	25	21	22	20	20	17	17	17	15	17	15	14	12	6
portugaise & capverdienne	173	10	24	18	6	22	15	17	11	11	16	10	12	9	9	7
pays de l'est	31	23	26	10	23	16	19	19	19	23	26	16	3	10	16	3
autre	104	29	17	20	25	23	21	13	19	13	17	13	13	17	15	9
Nationalités de la famille																
luxembourgeoise	1129	31	24	22	22	19	20	17	17	16	15	16	15	14	12	6
étrangère	304	18	22	18	13	21	17	15	15	14	18	11	15	12	12	7
1 parent étranger	159	31	28	23	25	23	21	16	21	21	20	19	14	11	12	7
2 parents étrangers	120	32	33	18	18	21	21	18	13	17	15	21	15	18	13	8
Activité																
élève	1668	29	24	21	21	20	19	17	17	16	16	15	15	14	12	6
au travail	52	23	37	15	23	15	19	25	13	15	6	27	13	13	10	15
Taille du ménage																
2 personnes	86	30	30	19	26	23	21	23	16	16	17	21	20	21	16	8
3 personnes	246	26	25	20	23	17	17	17	12	17	16	15	13	13	10	6
4 personnes	681	30	26	23	21	20	21	16	18	17	17	16	16	14	11	6
5 personnes & plus	701	28	23	20	19	20	19	17	15	15	14	15	14	13	12	6
Présence de frères & soeurs																
pas de frères & soeurs	619	29	29	20	23	20	21	18	17	17	18	17	15	13	12	8
famille avec frères & soeurs	1104	29	23	21	19	20	19	16	16	16	14	15	15	14	12	5
Commune de résidence																
Diekirch	111	10	38	24	16	30	24	15	16	10	14	7	39	7	14	2
Ettelbruck	145	30	30	26	26	20	25	11	28	17	21	2	20	14	7	3
Wiltz	153	57	54	29	22	19	21	22	20	48	16	43	6	18	10	5
autres	1314	27	20	19	20	19	18	17	15	13	15	15	13	14	12	7
Canton																
Mersch	163	22	22	21	17	21	20	12	16	18	14	15	15	22	12	6
Ciervaux	341	24	18	16	20	20	16	23	11	11	21	13	7	9	14	8
Diekirch	537	19	28	24	22	24	24	14	19	14	14	6	29	12	11	4
Rédange	184	46	10	23	21	15	14	14	16	5	14	22	3	18	11	10
Wiltz	305	49	40	21	23	19	21	21	19	33	14	36	6	15	12	6
Vanden	40	3	23	23	23	23	23	20	20	25	20	13	15	18	15	10
autres	47	15	13	11	19	13	11	15	23	6	11	9	26	17	4	9

40. Comment est-ce que tu trouves les installations suivantes dans la région? (environ 15 km)

Jugend-Emfro-Norden 2000

tableau II 12. Contacts, vie associative et loisirs

% en ligne	nombre des interviews	infrastructures de loisirs non-existantes dans la région														
		cinéma	disco	terrain de skate	maison des jeunes	salle de théâtre	salle/café de danse	gare	salle des fêtes	école de musique	piscine	restaurant/pizzeria	Hall des sports	école	bistro	église
Total	1723	51	37	35	31	26	24	24	17	16	13	9	6	6	5	1
Age																
13 - 14 ans	115	45	30	30	32	20	20	22	9	17	19	13	10	5	4	2
15 ans	273	36	40	41	35	25	26	30	21	21	16	11	8	7	10	
16 ans	341	51	38	36	30	26	26	25	16	16	15	9	5	6	6	1
17 ans	370	49	35	33	29	26	22	19	14	14	9	8	5	4	5	2
18 - 19 ans	432	53	38	34	32	28	25	25	20	15	12	7	5	7	4	2
20 - 21 ans	112	47	33	32	28	23	29	22	15	15	12	4	4	3	4	
22 ans ou plus	61	44	41	43	39	31	30	20	26	16	8	7	5	3	5	
Sexe																
homme	773	49	33	33	31	25	20	23	15	17	13	9	5	6	4	2
femme	830	53	40	37	32	26	28	25	18	15	13	9	6	5	7	0
Nationalité																
luxembourgeoise	1408	51	37	37	33	23	25	25	17	17	14	9	6	6	5	1
portugaise & capverdienne	173	46	37	25	23	38	21	20	20	8	12	5	3	2	7	1
pays de l'est	31	60	26	10	16	39	13	16	19	16	10	6	6	3	3	
autre	104	54	43	39	27	38	27	21	16	19	9	9	5	6	6	4
Nationalités de la famille																
luxembourgeoise	1129	51	37	37	33	22	25	25	16	16	13	9	6	6	5	1
étrangère	304	50	39	28	24	38	21	19	18	12	11	7	4	3	6	2
1 parent étranger	159	50	34	33	27	28	22	25	19	16	14	9	4	6	6	2
2 parents étrangers	120	55	38	42	39	22	30	26	23	23	16	13	8	8	4	2
Activité																
élève	1666	51	37	35	31	26	24	24	17	16	13	9	6	6	5	1
au travail	52	36	35	42	33	23	25	21	21	10	12	4	8	2	6	2
Taille du ménage																
2 personnes	86	43	35	36	28	31	24	21	19	12	13	6	3	2	6	
3 personnes	248	52	38	37	38	28	26	22	18	19	16	9	4	5	8	1
4 personnes	661	53	36	34	30	27	23	26	16	16	12	7	5	5	4	1
5 personnes & plus	701	50	30	36	32	24	25	23	19	15	13	10	7	7	6	1
Présence de frères & sœurs																
pas de frères & sœurs	619	51	35	33	32	27	25	24	17	17	14	6	5	5	5	1
famille avec frères & sœurs	1104	51	38	37	31	25	24	24	17	16	13	10	6	6	5	1
Commune de résidence																
Diekirch	111	4	14	2	-	28	16	1	31	-	-	-	1	1	1	1
Ettelbruck	145	54	34	6	13	32	19	1	12	2	1	-	1	2	1	1
Wiltz	153	81	2	1	5	18	21	1	26	6	1	-	-	1	2	1
autres	1314	51	43	45	39	26	26	31	16	20	17	11	7	7	7	1
Canton																
Mersch	163	69	44	58	29	34	31	21	20	28	14	12	6	3	7	1
Clerveaux	341	31	57	53	61	15	23	19	11	20	14	13	4	12	7	1
Diekirch	537	36	31	19	17	32	20	13	19	9	12	4	3	3	3	1
Rédange	184	85	42	48	33	27	38	79	16	18	14	16	13	9	8	1
Wiltz	305	72	18	21	22	18	23	13	22	13	11	7	6	4	6	1
Vanden	40	63	48	43	45	35	38	33	18	35	28	5	13	5	5	
autres	47	43	32	30	15	32	21	36	9	15	11	2	4	4	4	2

40. Comment est-ce que tu trouves les installations suivantes dans la région? (environ 15 km)

Jugend-Emfro-Norden 2000

tableau II.13. Contacts, vie associative et loisirs

% en ligne	nombre des interviews	Infrastructures de loisirs manquantes dans la région															
		non-réponse	cinéma	disco	Jugendhaus	piscine	salle de fête, pour danser	bar, bistros, café	piste de Skate	centre sportif	resto, Fast Food	terrain de sport	gare	salle de théâtre	club sportif	centre de fitness	Karting
Total	1723	43	25	12	10	8	7	6	6	5	3	3	3	2	2	2	1
Age																	
13 - 14 ans	115	45	26	6	4	14	5	1	4	4	2	3	3		3	2	
15 ans	273	40	28	10	10	12	5	6	9	5	3	4	2	2			1
16 ans	341	39	23	12	11	9	8	7	5	6	5	2	1	2	1	1	2
17 ans	370	49	24	11	8	5	6	6	4	2	4	2	1	2	3	1	2
18 - 19 ans	432	41	28	15	10	9	8	8	5	7	2	2	4	3	0	2	1
20 - 21 ans	112	43	22	12	9	5	4	4	8	4	3	5	4	3	3	4	2
22 ans ou plus	61	43	15	11	16	9	5	3	2	5	7	3	1	7		10	
Sexe																	
homme	773	44	22	10	8	6	5	6	6	6	3	4	2	2	2	1	3
femme	950	42	26	13	11	11	8	7	5	4	3	2	3	2	2	2	0
Nationalité																	
luxembourgeoise	1408	42	24	11	10	10	6	6	6	6	3	3	3	2	2	2	1
portugaise & capverdienne	173	44	27	19	9	4	8	7	4	2	3	1	1	3	2	2	1
pays de l'est	31	32	52	13	6	3		3	3	3	6		3	6			3
autre	104	52	26	18	10	2	11	8	9	2	1	1	2	2	1		2
Nationalités de la famille																	
luxembourgeoise	1129	42	25	11	10	9	6	6	9	5	3	3	3	2	2	2	1
étrangère	304	46	29	18	6	1	8	7	3	2	3	1	2	1	1	1	1
1 parent étranger	159	40	21	8	9	11	4	4	9	7	4	4	1	1	3	1	1
2 parents étrangers	120	44	27	9	12	9	8	5	8	11	1	4	2	2	1	1	3
Activité																	
élève	1668	43	25	12	9	8	7	6	6	5	3	3	3	2	2	1	1
au travail	52	46	12	13	15	12	2	2	2	6	2	4	2	6		10	2
Taille du ménage																	
2 personnes	86	48	19	12	12	7	5	7	5	1	1	2	1	5	2	1	2
3 personnes	346	43	24	12	14	6	6	6	5	6	3	1	3	2	2	2	2
4 personnes	661	42	27	11	8	9	7	6	5	5	3	3	3	2	2	2	2
5 personnes & plus	701	44	23	12	9	9	7	6	6	5	3	3	2	2	2	1	1
Présence de frères & sœurs																	
pas de frères & sœurs	619	40	26	14	12	8	6	6	5	5	2	2	4	3	1	2	1
famille avec frères & sœurs	1104	44	25	11	8	9	7	6	6	5	4	3	2	2	2	1	2
Commune de résidence																	
Diekirch	111	48	14	11	5	5	15	4	2	5		2		5	1	2	1
Ettelbruck	146	34	39	17	6	12	5	6	4	1	1	3	1	3			1
Wiltz	153	33	50	5	5	3	10	8	3	5	6	2		3	3	1	1
autres	1314	45	21	12	11	9	6	6	6	3	3	3	3	2	2	2	2
Canton																	
Mersch	161	41	25	15	10	9	6	7	9	3	3	1	4	2	1	1	3
Clervaux	341	45	14	15	16	8	4	8	8	5	5	4	3	1	3	2	1
Diekirch	537	43	25	14	7	9	8	6	4	4	2	2	1	4	1	0	2
Rédange	184	32	33	9	6	10	5	5	9	8	3	5	7	1	3	5	1
Wiltz	305	37	39	7	7	9	9	6	3	9	4	1	1		2	1	1
Vianden	90	55	20	15	18	3	8	8	5	3		5				5	
autres	47	70	13	2	6	11	6	2	4	4	2	4				2	

Quelles sont, à ton avis, les installations ou les possibilités de loisirs qui manquent dans la région?

tableau II.14. Contacts, vie associative et loisirs					
Col %	attachement: commune	attachement: Éisleck	attachement: Norden	attachement. pays	attachement: UE
très fortement	12	15	17	22	9
fortement	28	23	30	40	27
un peu	42	33	33	27	41
pas du tout	16	25	15	8	19
non-réponse	3	5	5	4	5
nombre des interviews	1723	1723	1723	1723	1723
42. Dans quelle mesure te sens-tu attaché à...					
ILReS Luxembourg			* Jugend-Emfro-Norden 2000 Caravanne 2000 00-161 18.07.2000		

tableau II.15. Contacts, vie associative et loisirs

Col %	Eislecker	habitant du Nord	Luxembourgeois	Européen
en premier lieu	23	22	55	30
deuxième lieu	7	17	9	14
troisième lieu	8	15	8	7
quatrième lieu	22	13	7	23
non-réponse	40	33	21	26
nombre des interviews	1723	1723	1723	1723

43. Avec quoi et-ce que tu t'identifies d'abord?

tableau II.16. Contacts, vie associative et loisirs

Col %	maison des jeunes	CIJ (Centre d'information jeunes)	action locale pour jeunes	commission jeunesse de la commune	plan d'action jeunesse communal	SNJ	mérite Jeunesse	Centre de Médiation	Service d'Information Juridiques & Sociales	Jugend-an Drogen-helfer	CGJL
ne connais pas	32	40	58	59	67	46	67	70	67	40	71
connais, mais ne l'utilise pas	50	46	29	28	22	37	21	21	23	52	19
utilise	14	10	7	8	6	13	6	4	4	3	4
<i>nombre des interviews</i>	1723	1723	1723	1723	1723	1723	1723	1723	1723	1723	1723

tableau II:17. Contacts, vie associative et loisirs

	nombre des interviews	Utilisation de certains services jeunesse										
		maison des jeunes	SNJ	CJ (Centre information jeunes)	commission jeunesse de la commune	action locale pour jeunes	mérite Jeunesse	plan d'action jeunesse communal	CGJL	Centre de Médiation	Service Information Juridiques & Sociales	Jugend-an Drogen-hilfe
% en ligne												
Total	1723	14	13	10	8	7	6	6	4	4	4	3
Age												
13 - 14 ans	115	19	4	10	6	5	5	3	3	4	3	3
15 ans	273	11	11	5	6	7	7	3	2	3	3	3
16 ans	341	13	16	9	12	9	7	9	6	6	6	6
17 ans	370	13	14	12	7	6	5	5	4	2	2	2
18 - 19 ans	432	13	13	9	7	4	6	5	4	3	3	2
20 - 21 ans	112	20	13	15	9	10	7	8	7	7	6	3
22 ans ou plus	61	10	16	15	11	11	7	7	8	5	3	3
Sexe												
homme	773	14	9	8	8	7	6	5	4	4	3	3
femme	930	12	16	11	8	6	6	6	4	4	4	3
Nationalité												
luxembourgeoise	1408	12	14	10	8	6	6	5	4	3	3	2
portugaise & capverdienne	173	24	9	13	12	10	9	9	8	9	6	8
pays de l'est	31	29	10	6	6	6	6	6	3	6	3	6
autre	104	11	12	8	9	5	8	6	5	6	5	8
Nationalités de la famille												
luxembourgeoise	1129	12	13	9	8	6	5	5	4	3	3	3
étrangère	304	20	10	11	10	8	8	8	6	8	6	8
1 parent étranger	159	17	17	16	8	6	11	7	7	6	6	3
2 parents étrangers	120	10	13	8	8	6	4	5	3	1	1	1
Activité												
élève	1668	14	13	10	8	6	6	6	4	4	4	3
au travail	52	12	15	12	10	13	8	8	8	6	4	4
Taille du ménage												
2 personnes	86	12	9	9	5	7	6	2	3	2	2	3
3 personnes	248	11	14	8	7	8	4	4	4	4	2	2
4 personnes	661	14	14	10	9	5	5	6	4	3	3	3
5 personnes & plus	701	14	12	9	8	6	7	6	4	4	4	4
Présence de frères & soeurs												
pas de frères & soeurs	619	13	11	11	7	8	5	5	5	4	3	2
famille avec frères & soeurs	1104	14	14	9	9	6	7	6	4	4	5	4
Commune de résidence												
Diekirch	111	23	20	13	4	7	2	3	5	5	3	2
Ettelbruck	145	10	8	4	4	7	5	5	5	4	3	-
Wiltz	153	12	10	18	7	4	4	8	5	6	5	4
autres	1314	13	13	9	9	7	7	6	4	4	4	4
Canton												
Mersch	163	10	10	11	6	5	6	5	4	6	6	4
Clervaux	341	10	11	11	9	7	9	7	4	3	3	3
Diekirch	537	16	14	6	6	6	4	4	4	3	3	2
Rédange	184	20	13	8	7	8	4	5	5	3	4	4
Wiltz	305	11	12	16	10	6	7	7	5	6	5	4
Vianden	40	10	-	-	18	5	3	3	3	3	3	3
autres	47	17	15	9	17	6	11	6	6	9	4	4

tableau III.1. Champ politique					
% en ligne	nombre des inter-views	Intérêt pour la politique			
		très	beaucoup	peu	pas du tout
Total	1723	5	20	48	26
Age					
13 - 14 ans	115	1	10	33	53
15 ans	273	3	16	50	30
16 ans	341	4	26	44	25
17 ans	370	3	19	49	28
18 - 19 ans	432	6	22	51	20
20 - 21 ans	112	5	23	53	18
22 ans ou plus	61	23	21	43	11
Sexe					
homme	773	8	26	41	22
femme	930	2	15	53	29
Nationalité					
luxembourgeoise	1408	5	22	49	23
portugaise & capverdienne	173	2	12	43	41
pays de l'est	31	3	19	29	45
autre	104	1	17	40	40
Nationalités de la famille					
luxembourgeoise	1129	5	22	49	23
étrangère	304	2	14	40	41
1 parent étranger	159	1	19	53	26
2 parents étrangers	120	8	23	48	19
Activité					
élève	1668	4	20	48	26
au travail	52	23	23	35	15
Taille du ménage					
2 personnes	86	10	23	42	24
3 personnes	248	3	19	52	23
4 personnes	661	5	21	47	26
5 personnes & plus	701	4	20	48	27
Présence de frères & soeurs					
pas de frères & soeurs	619	5	20	49	24
famille avec frères & soeurs	1104	4	20	47	27
Commune de résidence					
Diekirch	111	7	20	53	18
Ettelbruck	145	6	25	38	30
Wiltz	153	5	19	50	25
autres	1314	4	20	48	27
Canton					
Mersch	163	3	21	50	23
Clervaux	341	5	19	48	27
Diekirch	537	5	23	48	23
Rédange	184	5	21	41	33
Wiltz	305	5	15	49	30
Vianden	40	5	13	53	25
autres	47	-	23	47	30

45. Est-ce que tu t'intéresses à la politique?

tableau III.2. Champ politique

% en ligne	nombre des interviews	Besoin d'information politique		
		oui	non	non-réponse
Total	1723	37	60	3
Intérêt pour la politique				
très	80	78	18	5
beaucoup	348	69	28	3
peu	820	38	60	2
pas du tout	452	4	95	1
Age				
13 - 14 ans	115	17	77	5
15 ans	273	27	71	1
16 ans	341	42	56	2
17 ans	370	36	59	5
18 - 19 ans	432	40	57	3
20 - 21 ans	112	45	52	4
22 ans ou plus	61	46	48	7
Sexe				
homme	773	40	55	5
femme	930	34	64	2
Nationalité				
luxembourgeoise	1408	38	59	3
portugaise & capverdienne	173	33	63	4
pays de l'est	31	26	71	3
autre	104	34	63	3
Nationalités de la famille				
luxembourgeoise	1129	38	59	3
étrangère	304	33	63	4
1 parent étranger	159	38	58	4
2 parents étrangers	120	37	61	3
Activité				
élève	1668	37	60	3
au travail	52	40	50	10
Taille du ménage				
2 personnes	86	38	58	3
3 personnes	248	37	60	3
4 personnes	661	37	60	3
5 personnes & plus	701	36	60	4
Présence de frères & soeurs				
pas de frères & soeurs	618	37	59	4
famille avec frères & soeurs	1104	36	61	3
Commune de résidence				
Diekirch	111	47	50	4
Ettelbruck	145	41	57	2
Wiltz	153	41	56	4
autres	1314	35	62	3
Canton				
Mersch	163	40	55	5
Clervaux	341	37	62	1
Diekirch	537	40	57	3
Rédange	184	32	66	2
Wiltz	305	35	60	5
Vianden	40	30	65	5
autres	47	43	57	-

46. Est-ce que tu aimerais recevoir plus d'informations sur la politique?

Jugend-Emfro-Norden 2000

tableau III.3. Champ politique

% en ligne	nombre des interviews	Changement par l'engagement politique		
		oui	non	non-réponse
Total	1723	41	16	43
Intérêt pour la politique				
très	80	74	15	11
beaucoup	348	62	17	21
peu	820	42	15	44
pas du tout	452	18	19	53
Age				
13 - 14 ans	115	23	20	57
15 ans	273	41	14	44
16 ans	341	39	13	48
17 ans	370	41	19	39
18 - 19 ans	432	43	15	42
20 - 21 ans	112	46	17	38
22 ans ou plus	61	54	21	25
Sexe				
homme	773	44	21	35
femme	930	38	12	50
Nationalité				
luxembourgeoise	1408	43	17	40
portugaise & capverdienne	173	23	12	65
pays de l'est	31	29	29	42
autre	104	37	13	51
Nationalités de la famille				
luxembourgeoise	1129	45	16	39
étrangère	304	28	14	59
1 parent étranger	159	37	19	44
2 parents étrangers	120	42	17	42
Activité				
élève	1668	40	16	44
au travail	52	52	23	25
Taille du ménage				
2 personnes	86	41	21	38
3 personnes	248	36	17	48
4 personnes	661	43	18	40
5 personnes & plus	701	41	14	46
Présence de frères & soeurs				
pas de frères & soeurs	619	39	17	43
famille avec frères & soeurs	1104	41	16	43
Commune de résidence				
Diekirch	111	49	14	38
Ettelbrück	145	41	17	41
Wiltz	153	40	16	44
autres	1314	40	16	44
Canton				
Mersch	163	45	13	42
Clervaux	341	38	18	45
Diekirch	537	43	17	40
Rédange	184	39	18	43
Wiltz	305	40	15	44
Vianden	40	35	10	55
autres	47	43	11	47

47. Est-il possible, à ton avis, de changer quelque chose dans ta région en s'engageant dans la politique?

tableau III.4. Champ politique

% en ligne	nombre des interviews	Notoriété des partis politiques luxembourgeois						non-réponse
		Déi Greng	CSV	LSAP	DP	ADR	Déi Lenk	
Total	1723	88	87	86	80	74	72	6
Intérêt pour la politique								
très	80	94	89	94	93	93	91	3
beaucoup	348	95	96	95	91	89	85	2
peu	820	92	91	90	84	75	73	3
pas du tout	452	79	75	74	65	60	59	10
Age								
13 - 14 ans	115	70	68	70	60	57	50	10
15 ans	273	90	86	85	78	68	71	6
16 ans	341	88	87	87	78	76	74	6
17 ans	370	80	88	87	84	74	72	6
18 - 19 ans	432	91	90	89	84	78	74	4
20 - 21 ans	112	93	90	90	85	80	79	4
22 ans ou plus	61	90	97	92	90	82	77	2
Sexe								
homme	773	87	87	87	81	78	74	5
femme	930	90	87	86	80	71	71	6
Nationalité								
luxembourgeoise	1408	92	92	91	87	81	78	3
portugaise & capverdienne	173	72	65	66	43	40	44	14
pays de l'est	31	45	42	65	26	29	26	29
autre	104	77	69	69	63	53	49	13
Nationalités de la famille								
luxembourgeoise	1129	93	93	91	88	81	79	3
étrangère	304	70	63	65	47	43	43	16
1 parent étranger	159	86	87	86	79	71	69	4
2 parents étrangers	120	92	93	91	90	84	83	5
Activité								
élève	1668	89	87	86	80	74	72	6
au travail	52	79	87	85	79	75	73	8
Taille du ménage								
2 personnes	86	91	86	88	83	74	71	5
3 personnes	248	86	89	86	79	72	68	7
4 personnes	661	89	87	87	83	74	73	5
5 personnes & plus	701	88	86	85	78	74	72	6
Présence de frères & soeurs								
pas de frères & soeurs	619	89	87	88	81	74	72	5
famille avec frères & soeurs	1104	88	86	85	80	74	72	6
Commune de résidence								
Diekirch	111	94	86	86	77	69	68	2
Ettelbruck	145	88	90	87	81	73	69	6
Wiltz	153	84	83	86	75	64	68	9
autres	1314	88	87	86	81	75	73	6
Canton								
Mersch	163	93	91	92	86	79	77	5
Clervaux	341	89	87	85	78	77	71	5
Diekirch	537	91	88	87	81	74	72	4
Redange	184	86	88	86	86	78	77	7
Wiltz	305	84	85	85	77	71	70	7
Vianden	40	83	78	80	73	65	65	8
autres	47	85	87	85	77	62	68	11

Quels partis politiques luxembourgeois connais-tu?

tableau III.5. Champ politique

% en ligne	nombre des interviews	Contact avec des sections de jeunes des partis politiques		
		oui	non	non-réponse
Total	1723	15	81	4
Intérêt pour la politique				
très	80	45	51	4
beaucoup	348	18	81	1
peu	820	14	84	3
pas du tout	452	11	84	5
Age				
13 - 14 ans	115	13	77	10
15 ans	273	8	88	4
16 ans	341	11	85	5
17 ans	370	15	82	3
18 - 19 ans	432	16	81	2
20 - 21 ans	112	26	72	2
22 ans ou plus	61	51	46	3
Sexe				
homme	773	18	77	5
femme	950	13	84	3
Nationalité				
luxembourgeoise	1408	16	81	3
portugaise & capverdienne	173	13	77	10
pays de l'est	31	-	87	13
autre	104	16	78	6
Nationalités de la famille				
luxembourgeoise	1123	16	81	3
étrangère	304	12	79	9
1 parent étranger	159	16	82	3
2 parents étrangers	120	16	82	3
Activité				
élève	1668	14	82	4
au travail	62	52	46	2
Taille du ménage				
2 personnes	86	30	70	-
3 personnes	248	15	82	4
4 personnes	661	14	82	4
5 personnes & plus	701	14	81	4
Présence de frères & sœurs				
pas de frères & sœurs	619	19	78	3
famille avec frères & sœurs	1104	13	82	4
Commune de résidence				
Diekirch	111	18	79	3
Ettelbruck	145	10	86	3
Wiltz	153	22	73	5
autres	1314	15	81	4
Canton				
Mersch	163	12	83	4
Clervaux	341	16	82	3
Diekirch	537	13	84	4
Rédange	184	14	82	4
Wiltz	305	22	75	3
Vianden	40	13	73	15
autres	47	21	77	2

49. Est-ce que tu as déjà eu des contacts avec une des organisations de jeunes d'un de ces partis

tableau III.6. Champ politique

base: jeunes n'ayant pas eu de contact

% en ligne	nombre des interviews	Raisons de ne pas avoir de contact avec des sections de jeunes des partis politiques							
		non-réponse	pas d'intérêt	personne nous a contacté / pas encore eu l'occasion	connait pas / pas informé	ne savait pas que ça existe chez nous	autre	manque de temps	ne suis pas pour
Total	1460	63	16	7	6	3	2	1	1
Intérêt pour la politique									
très	44	43	16	14	7	7	5	7	2
beaucoup	287	58	10	11	9	4	3	3	1
peu	707	67	14	7	6	3	1	1	0
pas du tout	401	61	25	4	5	2	1	0	1
Age									
13 - 14 ans	100	76	13	3	4	2	1	-	1
15 ans	250	71	11	5	6	6	1	-	1
16 ans	305	65	14	9	7	2	2	1	1
17 ans	313	57	22	6	7	3	1	2	1
18 - 19 ans	361	58	19	9	7	2	3	2	1
20 - 21 ans	63	65	13	6	5	4	1	6	-
22 ans ou plus	30	50	17	10	3	3	7	7	3
Sexe									
homme	635	65	16	6	6	3	2	2	2
femme	826	61	17	8	7	3	1	1	0
Nationalité									
luxembourgeoise	1184	62	17	7	6	4	1	2	1
portugaise & capverdienne	151	72	11	5	7	1	2	1	1
pays de l'est	31	84	6	6	3	-	-	-	-
autre	87	61	16	6	0	1	6	-	1
Nationalités de la famille									
luxembourgeoise	949	62	17	7	5	4	1	1	1
étrangère	267	71	12	6	7	1	3	0	1
1 parent étranger	134	63	17	7	9	1	-	2	-
2 parents étrangers	101	56	16	12	9	1	1	4	1
Activité									
élève	1432	63	16	7	6	3	1	1	1
au travail	25	56	12	4	4	4	8	8	4
Taille du ménage									
2 personnes	60	62	13	3	8	5	7	-	2
3 personnes	212	67	21	4	5	2	1	0	-
4 personnes	567	61	17	9	6	4	2	1	1
5 personnes & plus	601	64	15	7	7	3	1	2	1
Présence de frères & soeurs									
pas de frères & soeurs	501	63	19	7	5	3	2	2	0
famille avec frères & soeurs	959	63	15	7	7	3	1	1	1
Commune de résidence									
Diekirch	91	62	16	7	4	4	3	-	3
Ettelbruck	130	58	17	8	8	3	4	2	-
Wiltz	120	63	17	8	5	3	1	3	-
autres	1119	64	16	7	6	3	1	1	1
Canton									
Mersch	143	67	13	7	6	3	2	1	-
Clervaux	288	64	13	7	8	4	1	1	2
Diekirch	469	61	20	7	5	3	2	1	1
Rédange	158	62	18	8	7	3	1	1	1
Wiltz	239	64	17	5	8	2	1	3	-
Vianden	35	80	9	9	3	-	-	-	-
autres	37	59	11	14	11	-	-	3	3

tableau III.7. Champ politique		Participation associative						
% en ligne	nombre des interviews	parti politique	org. droits de l'homme	syndical	org. défense de l'environnement	groupe religieux	association culturelle	autre
Total	1723	2	2	6	3	6	11	7
Intérêt pour la politique								
très	80	16	8	10	6	6	18	14
beaucoup	348	4	2	5	4	7	18	7
peu	820	1	2	6	3	6	11	7
pas du tout	452	0	0	4	3	5	6	5
Age								
13 - 14 ans	115	2	3	10	10	13	9	4
15 ans	273	1	1	9	3	5	7	6
16 ans	341	1	2	6	3	6	15	6
17 ans	370	1	0	4	2	6	10	7
18 - 19 ans	432	1	2	4	3	6	10	7
20 - 21 ans	112	3	3	3	4	4	12	8
22 ans ou plus	61	30	15	11	5	7	23	8
Sexe								
homme	773	3	2	5	3	6	9	8
femme	950	1	2	6	4	6	13	6
Nationalité								
luxembourgeoise	1408	2	2	5	3	5	12	7
portugaise & capverdienne	173	2	3	7	5	10	13	5
pays de l'est	31	-	-	16	-	3	3	10
autre	104	3	2	4	4	7	9	4
Nationalités de la famille								
luxembourgeoise	1129	2	2	5	3	5	12	7
étrangère	304	2	3	7	4	9	11	5
1 parent étranger	159	2	3	5	4	8	11	3
2 parents étrangers	120	4	2	7	6	8	12	9
Activité								
élève	1668	1	2	5	4	6	11	7
au travail	52	35	15	13	2	6	27	8
Taille du ménage								
2 personnes	86	6	-	2	6	6	9	5
3 personnes	248	2	2	4	2	7	10	5
4 personnes	661	2	2	4	3	6	10	7
5 personnes & plus	701	2	3	7	5	6	14	7
Présence de frères & soeurs								
pas de frères & soeurs	619	3	2	4	3	5	11	6
famille avec frères & soeurs	1104	2	2	6	4	6	12	7
Commune de résidence								
Diekirch	111	3	2	5	5	11	15	8
Ettelbruck	145	1	1	4	6	8	9	6
Wiltz	153	3	1	11	3	3	8	6
autres	1314	2	2	5	3	6	12	7
Canton								
Mersch	163	-	2	4	4	7	12	5
Clervaux	341	1	1	5	1	6	10	9
Diekirch	537	2	2	4	5	7	13	6
Rédange	184	5	2	4	4	3	16	2
Wiltz	305	4	2	10	3	5	9	8
Vianden	40	3	5	5	3	5	13	3
autres	47	-	2	4	2	11	6	4

50. Est-ce que tu es un membre actif...?

tableau III.8. Champ politique

% en ligne	nombre des interviews	Sentiment de sécurité à l'école		
		oui	non	non-réponse
Total	1723	74	23	4
Intérêt pour la politique				
très	80	66	21	13
beaucoup	348	77	21	2
peu	820	78	19	2
pas du tout	452	68	31	2
Age				
13 - 14 ans	115	66	30	4
15 ans	273	76	22	2
16 ans	341	76	22	2
17 ans	370	77	21	2
18 - 19 ans	432	74	24	2
20 - 21 ans	112	71	22	7
22 ans ou plus	61	51	15	34
Sexe				
homme	773	65	30	5
femme	930	81	17	2
Nationalité				
luxembourgeoise	1408	74	23	3
portugaise & capverdienne	173	76	20	4
pays de l'est	31	77	16	6
autre	104	69	25	6
Nationalités de la famille				
luxembourgeoise	1129	73	23	3
étrangère	304	74	21	5
1 parent étranger	159	77	21	1
2 parents étrangers	120	73	21	7
Activité				
élève	1668	75	23	2
au travail	52	31	13	56
Taille du ménage				
2 personnes	86	72	24	3
3 personnes	248	74	22	4
4 personnes	661	78	19	3
5 personnes & plus	701	71	25	4
Présence de frères & sœurs				
pas de frères & sœurs	619	72	23	5
famille avec frères & sœurs	1104	75	23	3
Commune de résidence				
Diekirch	111	84	11	5
Ettelbruck	145	88	9	3
Wiltz	153	56	42	1
autres	1314	74	23	4
Canton				
Mersch	163	89	9	2
Clervaux	341	58	38	4
Diekirch	537	86	11	3
Rédange	184	82	16	3
Wiltz	305	60	37	3
Vlanden	40	83	8	10
autres	47	79	19	2

51. Est-ce que tu te sens en sécurité à l'école

tableau III.9. Champ politique		Sentiment de sécurité dans la commune		
% en ligne	nombre des interviews	oui	non	non-réponse
Total	1723	72	24	4
Intérêt pour la politique				
très	80	76	21	3
beaucoup	348	73	24	2
peu	820	74	23	3
pas du tout	452	70	27	3
Age				
13 - 14 ans	115	71	23	6
15 ans	273	78	18	4
16 ans	341	69	28	3
17 ans	370	70	26	4
18 - 19 ans	432	72	24	4
20 - 21 ans	112	73	26	1
22 ans ou plus	61	84	13	3
Sexe				
homme	773	76	19	4
femme	930	69	28	3
Nationalité				
luxembourgeoise	1408	73	24	3
portugaise & capverdienne	173	69	23	8
pays de l'est	31	65	23	13
autre	104	63	30	7
Nationalités de la famille				
luxembourgeoise	1129	74	23	3
étrangère	304	66	25	9
1 parent étranger	159	67	30	3
2 parents étrangers	120	73	25	2
Activité				
élève	1668	72	24	4
au travail	52	79	15	6
Taille du ménage				
2 personnes	86	67	33	-
3 personnes	248	73	24	3
4 personnes	661	73	23	4
5 personnes & plus	701	72	24	4
Présence de frères & soeurs				
pas de frères & soeurs	619	70	26	4
famille avec frères & soeurs	1104	73	23	4
Commune de résidence				
Diekirch	111	71	21	6
Ettelbruck	145	50	45	5
Wiltz	153	27	69	4
autres	1314	80	17	4
Canton				
Mersch	163	69	26	5
Clervaux	341	85	14	1
Diekirch	537	70	25	5
Rédange	184	83	14	3
Wiltz	305	53	42	5
Vianden	40	75	15	10
autres	47	74	21	4

52. Est-ce que tu te sens en sécurité dans la commune? (p.ex. si tu es seul en route)

tableau III.10. Champ politique					
% en ligne	nombre des inter-views	Police Grand-Ducale: suffisance des moyens			
		optimal	suffisant	pas suffisant	non-réponse
Total	1723	15	48	29	8
Intérêt pour la politique					
très	80	11	35	49	5
beaucoup	348	13	48	34	5
peu	820	14	50	27	8
pas du tout	452	17	50	24	8
Age					
13 - 14 ans	115	23	45	18	14
15 ans	273	14	53	26	7
16 ans	341	15	51	27	7
17 ans	370	10	51	32	7
18 - 19 ans	432	16	44	30	10
20 - 21 ans	112	13	38	36	13
22 ans ou plus	61	13	51	33	3
Sexe					
homme	773	18	40	36	6
femme	930	12	55	23	10
Nationalité					
luxembourgeoise	1408	14	48	29	8
portugaise & capverdienne	173	15	54	21	10
pays de l'est	31	13	48	26	13
autre	104	16	39	35	10
Nationalités de la famille					
luxembourgeoise	1129	14	49	30	8
étrangère	304	16	47	26	11
1 parent étranger	159	18	48	26	8
2 parents étrangers	120	17	45	31	8
Activité					
élève	1665	14	48	29	9
au travail	52	15	50	35	-
Taille du ménage					
2 personnes	86	14	48	31	7
3 personnes	248	11	54	27	8
4 personnes	661	14	49	30	8
5 personnes & plus	701	17	46	28	10
Présence de frères & sœurs					
pas de frères & sœurs	619	14	50	29	7
famille avec frères & sœurs	1104	15	47	29	9
Commune de résidence					
Diekirch	111	20	48	26	6
Ettelbruck	145	12	58	24	6
Wiltz	153	13	37	42	8
autres	1314	15	49	28	9
Canton					
Mersch	163	6	53	25	17
Clervaux	341	18	45	32	6
Diekirch	537	14	54	25	7
Rédange	184	16	53	22	9
Wiltz	305	16	39	39	6
Vianden	40	5	48	38	10
autres	47	9	34	28	30

59. La Police Grand-Ducale, a-t-elle assez de moyens pour travailler efficacement

tableau III.11. Champ politique										
% en ligne	nombre des interviews	Vécu personnel de certaines situations								
		actes de xénophobie / racisme	j'ai vu des jeunes qui ont battu un autre jeune	rencontre de jeunes détruisant des objets qui n'étaient pas à eux	attaque & vol	qn m'a offert des drogues illégales	j'ai roué de coups un autre jeune	autres formes de discrimination	harcèlement sexuel	racketage
Total	1723	57	57	52	26	23	23	11	6	7
Age										
13 - 14 ans	115	43	50	41	29	13	30	12	8	12
15 ans	273	56	55	45	28	18	19	7	9	6
16 ans	341	53	54	52	25	18	18	10	6	5
17 ans	370	60	58	55	20	24	20	12	9	6
18 - 19 ans	432	62	62	58	29	30	18	12	8	7
20 - 21 ans	112	61	66	47	23	36	19	15	8	11
22 ans ou plus	61	59	44	46	34	21	16	13	2	3
Sexe										
homme	773	56	61	58	35	32	32	13	4	10
femme	930	59	54	47	18	16	9	10	10	4
Nationalité										
luxembourgeoise	1408	57	58	53	28	23	19	11	7	7
portugaise & capverdienne	173	59	54	47	13	24	24	8	10	8
pays de l'est	31	48	42	45	13	26	26	16	6	10
autre	104	62	59	52	20	25	20	13	12	7
Nationalités de la famille										
luxembourgeoise	1129	56	57	52	28	23	18	11	7	6
étrangère	304	59	54	48	17	25	24	12	11	8
1 parent étranger	159	65	69	55	30	25	28	14	7	8
2 parents étrangers	120	58	54	51	27	22	16	8	5	8
Activité										
élève	1668	58	58	52	26	23	20	11	8	7
au travail	52	46	40	37	29	23	17	13	2	-
Taille du ménage										
2 personnes	86	59	55	47	29	27	19	14	8	6
3 personnes	248	59	58	54	23	24	17	9	5	5
4 personnes	661	56	55	51	27	22	18	11	6	6
5 personnes & plus	701	57	58	52	25	23	21	11	9	8
Présence de frères & soeurs										
pas de frères & soeurs	619	58	60	54	27	27	19	12	6	8
famille avec frères & soeurs	1104	57	56	51	25	22	20	10	9	6
Commune de résidence										
Diekirch	111	54	62	55	26	25	28	13	7	5
Ettelbruck	145	55	63	46	27	26	17	10	5	10
Wiltz	153	63	59	50	22	16	16	14	7	7
autres	1314	57	56	52	26	24	20	11	8	7
Canton										
Mersch	163	63	48	52	21	24	15	10	7	5
Clervaux	341	55	58	52	26	21	19	10	8	6
Diekirch	537	57	61	54	28	26	22	11	8	8
Rédange	184	58	47	51	27	24	20	10	9	5
Wiltz	305	58	58	50	26	21	18	13	9	10
Vianden	40	58	68	55	25	28	28	13	8	5
autres	47	62	57	51	19	28	17	6	2	9

Est-ce que tu as déjà rencontré une des situations suivantes?

tableau III.12. Champ politique

Col %	INFO: politique régionale	INFO: politique communale	INFO: politique nationale	INFO: protection de l'environnement	INFO: emploi / métier	INFO: toxicomanie	INFO: harcèlement sexuel	INFO: SIDA	INFO: prévention de l'agression	INFO: Mobbing
très bien	5	9	4	8	8	29	20	30	10	10
bien	27	38	32	43	47	51	49	53	39	31
mal	44	34	42	37	36	14	22	11	38	42
très mal	21	16	18	9	6	4	6	4	9	12
<i>nombre des interviews</i>	1723	1723	1723	1723	1723	1723	1723	1723	1723	1723

54. Dans quelle mesure es-tu informé sur les sujets suivants ?

tableau III.13. Champ politique

% en ligne	nombre des inter-views	Luxembourg pays accueillant pour les réfugiés				
		très accueillant	suffisamment accueillant	pas assez	trop accueillant	non-réponse
Total	1723	26	30	6	35	3
Intérêt pour la politique						
très	80	30	25	10	35	-
beaucoup	348	25	32	8	33	1
peu	820	25	32	6	35	2
pas du tout	452	27	28	5	36	3
Age						
13 - 14 ans	115	30	20	8	33	10
15 ans	273	29	34	6	29	3
16 ans	341	23	34	8	33	2
17 ans	370	21	31	5	41	2
18 - 19 ans	432	28	28	6	36	2
20 - 21 ans	112	28	31	4	35	2
22 ans ou plus	61	31	30	10	28	2
Sexe						
homme	773	23	24	5	45	3
femme	930	28	36	8	26	2
Nationalité						
luxembourgeoise	1408	25	30	8	37	2
portugaise & capverdienne	173	31	31	6	26	6
pays de l'est	31	42	26	6	19	6
autre	104	21	40	11	23	5
Nationalités de la famille						
luxembourgeoise	1129	25	29	5	38	2
étrangère	304	28	34	8	24	6
1 parent étranger	159	30	27	8	31	4
2 parents étrangers	120	24	36	6	31	3
Activité						
élève	1668	26	30	6	35	3
au travail	52	35	33	8	25	-
Taille du ménage						
2 personnes	86	17	35	10	34	3
3 personnes	248	21	35	6	35	3
4 personnes	661	24	29	7	38	3
5 personnes & plus	701	30	30	5	31	3
Présence de frères & soeurs						
pas de frères & soeurs	619	24	29	7	37	3
famille avec frères & soeurs	1104	27	31	6	33	3
Commune de résidence						
Diekirch	111	22	40	7	28	4
Ettelbruck	145	29	34	9	25	3
Wiltz	153	29	23	7	40	1
autres	1314	25	30	6	36	3
Canton						
Mersch	163	21	41	7	28	3
Clervaux	341	23	26	4	46	2
Diekirch	537	26	35	8	27	4
Rédange	184	28	31	6	32	3
Wiltz	305	29	24	6	40	1
Vianden	40	25	35	5	28	8
autres	47	28	26	15	30	2

55. Es-tu d'avis que le Luxembourg est un pays accueillant pour les réfugiés?

tableau III.14. Champ politique

% en ligne	nombre des inter-views	Expériences personnelles avec des réfugiés				
		aucune expérience	positive	négative	sans opinion	positive & négative
Total	1723	20	13	36	17	10
Intérêt pour la politique						
très	80	14	15	43	15	14
beaucoup	348	18	11	38	15	15
peu	820	21	11	36	20	9
pas du tout	452	23	17	33	17	7
Age						
13 - 14 ans	116	25	21	17	20	6
15 ans	273	27	16	26	19	10
16 ans	341	18	12	37	21	9
17 ans	370	21	10	39	14	12
18 - 19 ans	432	17	11	43	17	9
20 - 21 ans	112	19	10	38	15	13
22 ans ou plus	61	16	16	34	20	11
Sexe						
homme	773	13	11	45	15	11
femme	950	26	14	28	19	9
Nationalité						
luxembourgeoise	1408	20	11	39	18	10
portugaise & capverdienne	173	25	16	25	18	8
pays de l'est	31	13	32	3	16	19
autre	104	19	28	26	14	10
Nationalités de la famille						
luxembourgeoise	1129	20	11	40	17	10
étrangère	304	22	22	22	17	10
1 parent étranger	159	16	10	37	22	11
2 parents étrangers	120	22	9	33	23	8
Activité						
élève	1668	20	13	36	17	10
au travail	52	15	12	40	21	8
Taille du ménage						
2 personnes	86	12	12	40	24	12
3 personnes	248	24	10	37	16	11
4 personnes	661	18	12	37	19	10
5 personnes & plus	701	22	14	34	16	9
Présence de frères & soeurs						
pas de frères & soeurs	619	18	12	39	18	10
famille avec frères & soeurs	1104	22	13	34	17	10
Commune de résidence						
Diekirch	111	30	13	29	15	8
Ettelbruck	145	30	10	29	17	9
Wiltz	153	12	15	38	15	16
autres	1314	19	13	37	18	9
Canton						
Mersch	163	20	17	39	15	4
Clervaux	341	14	13	44	19	9
Diekirch	537	28	11	30	18	8
Redange	184	20	17	28	23	9
Wiltz	305	15	12	41	14	14
Vianden	40	23	8	33	15	18
autres	47	23	13	19	17	23

56. As-tu des expériences personnelles avec des réfugiés

tableau III.15. Champ politique

% en ligne	nombre des inter-views	Luxembourg un pays xénophile				
		beaucoup	suffisamment xénophile	pas assez	trop	non-réponse
Total	1723	24	37	10	25	4
Intérêt pour la politique						
très	80	30	33	10	28	-
beaucoup	348	25	35	14	25	1
peu	820	24	39	10	25	3
pas du tout	452	23	37	10	25	6
Age						
13 - 14 ans	115	27	38	8	19	10
15 ans	273	27	42	7	22	2
16 ans	341	19	38	12	24	6
17 ans	370	20	38	12	28	2
18 - 19 ans	432	26	33	11	27	3
20 - 21 ans	112	26	37	8	27	3
22 ans ou plus	61	28	34	11	23	3
Sexe						
homme	773	21	30	10	34	5
femme	930	26	43	11	17	4
Nationalité						
luxembourgeoise	1408	24	36	10	28	3
portugaise & capverdienne	173	28	40	14	11	6
pays de l'est	31	23	52	13	-	13
autre	104	19	44	15	14	7
Nationalités de la famille						
luxembourgeoise	1129	24	36	9	29	3
étrangère	304	25	43	14	10	8
1 parent étranger	169	24	30	14	25	6
2 parents étrangers	120	20	43	11	23	3
Activité						
élève	1668	24	37	10	25	4
au travail	52	25	37	13	23	2
Taille du ménage						
2 personnes	86	22	40	13	23	2
3 personnes	248	22	35	12	27	4
4 personnes	661	23	38	10	25	3
5 personnes & plus	701	25	37	11	23	5
Présence de frères & soeurs						
pas de frères & soeurs	619	25	36	10	25	4
famille avec frères & soeurs	1104	23	37	11	25	4
Commune de résidence						
Diekirch	111	29	36	21	11	4
Ettelbruck	145	31	37	9	17	6
Wiltz	153	26	35	8	27	4
autres	1314	22	37	10	27	4
Canton						
Mersch	163	20	39	12	26	4
Clervaux	341	18	33	9	37	3
Diekirch	537	29	39	12	16	4
Rédange	184	25	39	10	23	4
Wiltz	305	21	37	9	30	2
Vianden	40	25	40	10	13	13
autres	47	19	36	23	15	6

57. Est-ce que tu es d'avis que le Luxembourg est un pays xénophile et promouvant l'intégration?

tableau III.16. Champ politique

% en ligne	nombre des inter-views	aide personnelle : détresse (ambulance, Prot. civile, Sapeur Pompiers)			
		optimal	suffisant	pas suffisant	non-réponse
Total	1723	45	45	7	3
Intérêt pour la politique					
très	80	51	39	10	-
beaucoup	348	49	43	7	1
peu	820	45	46	6	2
pas du tout	452	43	45	8	4
Age					
13 - 14 ans	116	50	36	6	9
15 ans	273	46	47	5	1
16 ans	341	45	45	7	3
17 ans	370	42	49	6	3
18 - 19 ans	432	47	43	7	3
20 - 21 ans	112	39	46	11	4
22 ans ou plus	61	48	41	10	2
Sexe					
homme	773	44	45	7	4
femme	830	46	45	7	3
Nationalité					
luxembourgeoise	1406	46	45	7	2
portugaise & capverdienne	173	50	42	5	3
pays de l'est	31	45	42	3	10
autre	104	32	50	10	9
Nationalités de la famille					
luxembourgeoise	1129	46	44	7	2
étrangère	304	43	43	7	7
1 parent étranger	159	47	42	10	2
2 parents étrangers	120	39	54	4	3
Activité					
élève	1668	45	45	7	3
au travail	52	46	42	10	2
Taille du ménage					
2 personnes	86	40	48	12	-
3 personnes	248	46	44	6	4
4 personnes	661	45	46	7	3
5 personnes & plus	701	46	44	7	3
Présence de frères & soeurs					
pas de frères & soeurs	619	46	44	8	2
famille avec frères & soeurs	1104	45	45	6	4
Commune de résidence					
Diekirch	111	50	40	8	3
Ettelbruck	145	51	37	6	4
Wiltz	153	44	44	8	3
autres	1314	44	46	7	3
Canton					
Mersch	163	48	47	4	2
Clervaux	341	38	52	9	2
Diekirch	537	48	42	7	4
Rédange	184	52	39	6	4
Wiltz	305	43	46	9	2
Vianden	40	38	45	10	8
autres	47	49	43	4	4

tableau III.17. Champ politique					
% en ligne	nombre des inter-views	aide personnelle : niveau social (SPOS, aide sociale)			
		optimal	suffisant	pas suffisant	non-réponse
Total	1723	24	55	16	5
Intérêt pour la politique					
très	80	25	54	15	6
beaucoup	348	29	49	19	3
peu	820	22	62	13	4
pas du tout	452	23	51	21	5
Age					
13 - 14 ans	115	30	50	10	9
15 ans	273	33	53	11	3
16 ans	341	23	56	17	5
17 ans	370	24	59	14	4
18 - 19 ans	432	20	56	19	4
20 - 21 ans	112	13	49	30	7
22 ans ou plus	61	25	51	16	8
Sexe					
homme	773	23	56	16	5
femme	950	24	55	16	4
Nationalité					
luxembourgeoise	1406	24	56	16	4
portugaise & capverdienne	173	27	51	15	7
pays de l'est	31	19	55	13	13
autre	104	18	55	16	11
Nationalités de la famille					
luxembourgeoise	1129	24	56	16	4
étrangère	304	23	53	15	9
1 parent étranger	159	26	53	19	3
2 parents étrangers	120	23	57	15	5
Activité					
élève	1668	24	56	16	5
au travail	52	23	44	21	12
Taille du ménage					
2 personnes	86	17	64	17	1
3 personnes	248	28	49	19	5
4 personnes	661	22	57	15	5
5 personnes & plus	701	24	55	16	5
Présence de frères & soeurs					
pas de frères & soeurs	619	23	56	17	4
famille avec frères & soeurs	1104	24	55	16	5
Commune de résidence					
Diekirch	111	32	56	9	4
Ettelbruck	145	26	57	12	6
Wiltz	153	25	50	19	5
autres	1314	23	56	17	5
Canton					
Mersch	163	28	55	14	2
Clervaux	341	15	57	25	4
Diekirch	537	27	58	11	4
Rédange	184	25	56	14	5
Wiltz	305	23	55	17	5
Vianden	40	18	53	18	13
autres	47	28	51	15	6

tableau III.18. Champ politique

% en ligne	nombre des inter-views	aide personnelle : problème de sécurité (Police Grand-Ducale)			
		optimal	suffisant	pas suffisant	non-réponse
Total	1723	22	46	28	4
Intérêt pour la politique					
très	80	18	38	41	4
beaucoup	348	22	43	32	2
peu	820	21	51	25	3
pas du tout	452	24	45	27	4
Age					
13 - 14 ans	115	30	44	15	10
15 ans	273	29	49	20	2
16 ans	341	25	49	23	3
17 ans	370	18	45	33	4
18 - 19 ans	432	20	46	30	4
20 - 21 ans	112	13	43	39	5
22 ans ou plus	61	16	39	43	2
Sexe					
homme	773	24	39	32	4
femme	930	21	52	24	3
Nationalité					
luxembourgeoise	1408	22	47	28	3
portugaise & capverdienne	173	28	46	20	6
pays de l'est	31	16	52	23	10
autre	104	14	45	31	10
Nationalités de la famille					
luxembourgeoise	1129	22	46	29	3
étrangère	304	22	46	23	8
1 parent étranger	159	19	53	26	3
2 parents étrangers	120	23	43	30	6
Activité					
élève	1600	22	47	27	4
au travail	52	13	42	42	2
Taille du ménage					
2 personnes	86	15	50	35	-
3 personnes	248	23	45	27	4
4 personnes	661	23	46	27	4
5 personnes & plus	701	22	46	28	4
Présence de frères & soeurs					
pas de frères & soeurs	619	22	46	29	3
famille avec frères & soeurs	1104	22	47	27	5
Commune de résidence					
Diekirch	111	26	55	16	3
Ettelbruck	145	23	42	30	4
Wiltz	153	20	42	35	3
autres	1314	22	47	27	4
Canton					
Mersch	163	20	54	24	2
Clervaux	341	17	49	32	3
Diekirch	537	24	50	23	4
Rédange	184	28	47	20	5
Wiltz	305	19	39	38	4
Vianden	40	13	40	35	13
autres	47	36	36	19	9

58. Est-ce que tu es d'avis que tu reçois assez d'aide si tu en as besoin ?

tableau IV 1 Vivre dans le Nord

% en ligne	nombre des inter-views	Qualité de vie au Nord du pays				
		bien	moins bien	mal	très mal	non-réponse
Total	1723	77	14	3	2	4
Age						
13 - 14 ans	115	79	10	3	1	7
15 ans	273	76	16	4	0	4
16 ans	341	77	13	2	3	5
17 ans	370	76	15	4	1	4
18 - 19 ans	432	78	14	2	3	4
20 - 21 ans	112	79	14	1	1	4
22 ans ou plus	61	85	11	3	-	-
Sexe						
homme	773	76	13	4	3	4
femme	930	79	15	1	1	5
Nationalité						
luxembourgeoise	1408	79	13	2	1	4
portugaise & capverdienne	173	74	17	4	1	4
pays de l'est	31	61	13	3	13	10
autre	104	64	24	3	4	5
Nationalités de la famille						
luxembourgeoise	1129	80	12	2	1	4
étrangère	304	69	18	3	4	6
1 parent étranger	159	69	20	3	3	4
2 parents étrangers	120	80	14	2	-	4
Activité						
élève	1668	77	14	3	2	5
au travail	52	87	6	6	-	2
Taille du ménage						
2 personnes	86	76	14	5	5	1
3 personnes	248	75	17	3	2	4
4 personnes	661	79	13	3	2	5
5 personnes & plus	701	77	15	2	1	5
Présence de frères & sœurs						
pas de frères & sœurs	619	78	14	3	2	4
famille avec frères & sœurs	1104	77	14	3	1	5
Commune de résidence						
Diekirch	111	84	9	1	3	4
Ettelbruck	145	83	12	2	1	3
Wiltz	153	66	21	5	5	3
autres	1314	77	14	3	1	5
Canton						
Mersch	163	66	16	5	4	9
Clervaux	341	85	10	2	1	2
Diekirch	537	80	13	2	1	4
Rédange	184	77	14	2	2	3
Wiltz	305	72	19	4	3	2
Vianden	40	80	10	5	-	5
autres	47	53	9	6	9	23

60. Comment peut-on vivre au nord du pays (qualité de vie)

tableau IV.2. Vivre dans le Nord

% en ligne	nombre des inter-views	Comparaison qualité de vie avec le reste du pays avec Nord			
		de façon meilleure	pareillement	moins bien	non-réponse
Total	1723	34	52	10	4
Age					
13 - 14 ans	115	38	50	4	8
15 ans	273	31	55	11	3
16 ans	341	32	55	9	4
17 ans	370	33	53	11	3
18 - 19 ans	432	37	49	10	4
20 - 21 ans	112	31	56	8	4
22 ans ou plus	61	54	39	7	
Sexe					
homme	773	40	44	12	3
femme	930	29	59	8	4
Nationalité					
luxembourgeoise	1408	36	51	9	3
portugaise & capverdienne	173	24	57	13	6
pays de l'est	31	32	48	10	10
autre	104	26	59	12	4
Nationalités de la famille					
luxembourgeoise	1129	37	51	9	3
étrangère	304	25	56	12	6
1 parent étranger	159	34	48	12	6
2 parents étrangers	120	33	58	5	3
Activité					
élève	1668	34	52	10	4
au travail	52	56	42	2	-
Taille du ménage					
2 personnes	86	26	62	13	-
3 personnes	248	34	54	9	3
4 personnes	661	33	53	9	5
5 personnes & plus	701	37	49	10	4
Présence de frères & soeurs					
pas de frères & soeurs	619	36	52	9	3
famille avec frères & soeurs	1104	34	52	10	4
Commune de résidence					
Diekirch	111	29	59	8	5
Ettelbruck	145	32	59	7	3
Wiltz	153	34	50	13	3
autres	1314	35	51	10	4
Canton					
Mersch	163	22	53	18	7
Clervaux	341	48	44	7	2
Diekirch	537	29	58	9	4
Rédange	184	34	55	7	4
Wiltz	305	38	51	9	2
Vianden	40	40	45	10	5
autres	47	13	49	19	19

61. Est-ce que tu es d'avis qu'en comparaison avec le reste du pays, on peut vivre au nord du pays:

Jugend-Ermfro-Norden 2000

tableau IV.3. Vivre dans le Nord

% en ligne	nombre des inter-views	Moyens d'information luxembourgeois			
		radios luxembourgeoises	télé luxembourgeoise	quotidiens luxembourgeois	hebdomadaires luxembourgeois
Total	1723	79	65	59	31
Age					
13 - 14 ans	115	68	60	42	23
15 ans	273	76	63	47	29
16 ans	341	81	63	58	32
17 ans	370	80	69	63	31
18 - 19 ans	432	81	67	63	33
20 - 21 ans	112	85	67	66	36
22 ans ou plus	61	85	67	85	44
Sexe					
homme	773	79	68	62	35
femme	930	80	63	56	28
Nationalité					
luxembourgeoise	1408	82	67	64	32
portugaise & capverdienne	173	72	61	36	28
pays de l'est	31	58	55	39	35
autre	104	67	59	40	30
Nationalités de la famille					
luxembourgeoise	1129	83	67	65	33
étrangère	304	70	60	38	29
1 parent étranger	159	79	60	50	30
2 parents étrangers	120	77	68	63	28
Activité					
élève	1668	79	65	58	31
au travail	52	94	65	88	40
Taille du ménage					
2 personnes	86	80	69	58	29
3 personnes	248	81	65	60	31
4 personnes	661	79	66	58	32
5 personnes & plus	701	79	64	59	30
Présence de frères & soeurs					
pas de frères & soeurs	619	80	66	60	32
famille avec frères & soeurs	1104	79	65	58	31
Commune de résidence					
Diekirch	111	83	73	59	41
Ettelbruck	145	84	67	59	32
Wiltz	153	76	70	56	34
autres	1314	79	64	59	30
Canton					
Mersch	163	83	70	61	33
Clervaux	341	82	63	62	28
Diekirch	537	82	67	59	33
Rédange	184	76	67	64	34
Wiltz	305	78	64	55	30
Vianden	40	75	68	53	35
autres	47	68	53	57	40

62. Est-ce que tu t'informes régulièrement par...

tableau IV.4. Vivre dans le Nord

% en ligne	nombre des interviews	Représentation du Nord dans la presse nationale		
		oui	non	non-réponse
Total	1723	29	44	27
Age				
13 - 14 ans	115	36	32	32
15 ans	273	27	37	36
16 ans	341	27	45	28
17 ans	370	31	42	28
18 - 19 ans	432	29	45	25
20 - 21 ans	112	29	57	13
22 ans ou plus	61	23	67	10
Sexe				
homme	773	27	50	23
femme	930	30	39	31
Nationalité				
luxembourgeoise	1400	30	46	24
portugaise & capverdienne	173	29	31	40
pays de l'est	31	26	32	42
autre	104	23	34	43
Nationalités de la famille				
luxembourgeoise	1129	29	47	23
étrangère	304	27	33	40
1 parent étranger	159	30	41	30
2 parents étrangers	120	30	46	24
Activité				
élève	1668	29	43	28
au travail	52	25	67	8
Taille du ménage				
2 personnes	86	24	48	28
3 personnes	248	32	44	24
4 personnes	661	30	41	29
5 personnes & plus	701	28	45	27
Présence de frères & soeurs				
pas de frères & soeurs	619	31	46	23
famille avec frères & soeurs	1104	28	42	30
Commune de résidence				
Diekirch	111	34	43	23
Ettelbruck	145	37	33	30
Wiltz	153	20	58	22
autres	1314	29	43	28
Canton				
Mersch	163	36	25	39
Clervaux	341	21	61	18
Diekirch	537	36	36	28
Rédange	184	29	34	37
Wiltz	305	19	60	21
Vianden	40	28	38	35
autres	47	40	17	43

63. Est-ce que tu es d'avis que le Nord du pays est bien représenté dans les organes de presse nationaux?

tableau IV.5. Vivre dans le Nord				
% en ligne	nombre des interviews	Représentation du Nord dans la chambre des députés et au gouvernement		
		oui	non	non-réponse
Total	1723	12	33	56
Age				
13 - 14 ans	115	17	12	71
15 ans	273	15	26	60
16 ans	341	8	35	57
17 ans	370	12	33	54
18 - 19 ans	432	11	33	56
20 - 21 ans	112	7	44	49
22 ans ou plus	61	13	62	25
Sexe				
homme	773	14	43	44
femme	930	9	24	66
Nationalité				
luxembourgeoise	1408	13	35	53
portugaise & capverdienne	173	8	16	76
pays de l'est	31	6	39	55
autre	104	6	31	63
Nationalités de la famille				
luxembourgeoise	1129	13	35	52
étrangère	304	7	23	70
1 parent étranger	159	9	34	57
2 parents étrangers	120	13	37	51
Activité				
élève	1668	11	32	57
au travail	52	17	56	27
Taille du ménage				
2 personnes	86	7	41	52
3 personnes	248	10	33	57
4 personnes	661	11	33	56
5 personnes & plus	701	13	32	55
Présence de frères & soeurs				
pas de frères & soeurs	619	10	36	54
famille avec frères & soeurs	1104	12	31	57
Commune de résidence				
Diekirch	111	10	31	59
Ettelbruck	145	14	24	61
Wiltz	153	10	42	48
autres	1314	11	33	56
Canton				
Mersch	163	13	19	67
Clervaux	341	9	45	47
Diekirch	537	13	27	60
Rédange	184	11	28	60
Wiltz	305	10	43	47
Vianden	40	8	40	53
autres	47	15	15	70

64. Est-ce que tu es d'avis que les intérêts du Nord sont suffisamment considérés au niveau de la chambre des députés et du gouvernement ?

tableau IV.6. Vivre dans le Nord				
% en ligne	nombre des interviews	Regroupement des communes pour avoir plus de poids politique		
		oui	non	non-réponse
Total	1723	34	18	48
Age				
13 - 14 ans	115	27	15	58
15 ans	273	34	15	50
16 ans	341	32	17	51
17 ans	370	34	22	44
18 - 19 ans	432	34	18	49
20 - 21 ans	112	36	16	48
22 ans ou plus	61	48	30	23
Sexe				
homme	773	37	24	39
femme	930	31	14	56
Nationalité				
luxembourgeoise	1408	34	20	46
portugaise & capverdienne	173	29	9	61
pays de l'est	31	29	16	55
autre	104	38	8	55
Nationalités de la famille				
luxembourgeoise	1129	34	21	45
étrangère	304	32	10	59
1 parent étranger	159	40	13	47
2 parents étrangers	120	33	22	45
Activité				
élève	1668	33	18	49
au travail	52	46	33	21
Taille du ménage				
2 personnes	85	34	20	47
3 personnes	248	32	21	47
4 personnes	661	35	16	49
5 personnes & plus	701	33	19	48
Présence de frères & soeurs				
pas de frères & soeurs	619	33	21	47
famille avec frères & soeurs	1104	34	17	49
Commune de résidence				
Diekirch	111	43	17	40
Ettelbruck	145	36	12	52
Wiltz	153	37	12	50
autres	1314	32	20	48
Canton				
Mersch	163	25	12	63
Clervaux	341	35	21	44
Diekirch	537	36	19	45
Rédange	184	35	18	47
Wiltz	305	35	16	49
Vianden	40	35	20	45
autres	47	28	9	64

65. Est-ce que tu es d'avis que quelques communes du Nord devraient se grouper pour mieux répondre aux attentes des habitants (meilleurs services communaux) et pour avoir plus d'importance politique?

tableau IV.7. Vivre dans le Nord

% en ligne	nombre des interviews	Création de la Nordstad		
		oui	non	non-réponse
Total	1723	26	53	42
Age				
13 - 14 ans	115	24	23	53
15 ans	273	29	28	43
16 ans	341	25	35	41
17 ans	370	25	34	40
18 - 19 ans	432	23	34	43
20 - 21 ans	112	23	36	41
22 ans ou plus	61	30	41	30
Sexe				
homme	773	28	38	34
femme	930	22	28	48
Nationalité				
luxembourgeoise	1408	24	36	40
portugaise & capverdienne	173	29	16	55
pays de l'est	31	16	32	52
autre	104	35	18	47
Nationalités de la famille				
luxembourgeoise	1129	23	37	40
étrangère	304	30	18	52
1 parent étranger	159	35	22	43
2 parents étrangers	120	25	42	33
Activité				
élève	1668	26	33	43
au travail	52	37	40	23
Taille du ménage				
2 personnes	66	30	33	37
3 personnes	248	27	29	43
4 personnes	661	26	36	40
5 personnes & plus	701	24	33	43
Présence de frères & soeurs				
pas de frères & soeurs	619	27	34	39
famille avec frères & soeurs	1104	24	32	43
Commune de résidence				
Diekirch	111	34	40	26
Ettelbruck	145	39	28	32
Wiltz	153	20	27	53
autres	1314	24	33	43
Canton				
Mersch	163	26	32	42
Clervaux	341	23	37	41
Diekirch	537	32	34	34
Rédange	184	21	29	51
Wiltz	305	22	31	47
Vianden	40	28	25	48
autres	47	23	21	55

66. Es-tu d'avis que les communes d'Ettelbruck, de Diekirch et d'Erpeldange devraient se grouper pour une 'Nordstad'?

tableau IV.8. Vivre dans le Nord

	nombre des interviews	Signification du Nord le nord est une région ...								
		où on peut bien vivre	qui est adaptée à la remise en forme des personnes stressées	où on vit différemment que dans le reste du pays	avec plus d'avantages que d'inconvénients	où on s'ennuie et où rien ne se passe	où jeunes & vieux, lux. & non-lux. vivent ensemble sans problèmes	où les coûts de logement ne sont pas élevés	avec plus d'inconvénients que d'avantages	non-réponse
% en ligne										
Total	1723	71	36	35	32	31	27	23	16	8
Age										
13 - 14 ans	115	64	24	23	23	20	28	15	10	17
15 ans	273	70	32	26	29	34	32	17	16	7
16 ans	341	70	33	35	30	27	28	18	16	9
17 ans	370	72	36	37	34	34	22	22	16	7
18 - 19 ans	432	72	38	38	35	35	27	30	16	9
20 - 21 ans	112	78	50	43	40	34	27	36	15	5
22 ans ou plus	61	84	36	41	34	18	36	33	18	2
Sexe										
homme	773	73	37	41	37	32	28	27	18	7
femme	930	70	34	29	28	31	27	20	14	10
Nationalité										
luxembourgeoise	1408	74	38	37	34	30	27	24	15	7
portugaise & capverdienne	173	62	27	27	28	39	34	20	17	14
pays de l'est	31	48	16	45	35	29	13	29	26	16
autre	104	56	31	23	16	38	31	20	14	13
Nationalités de la famille										
luxembourgeoise	1129	76	38	37	35	29	26	24	15	7
étrangère	304	59	26	27	25	37	32	21	15	14
1 parent étranger	159	65	36	34	25	37	26	22	20	9
2 parents étrangers	120	73	38	35	38	27	32	23	13	9
Activité										
élève	1668	71	36	35	32	32	27	23	15	9
au travail	52	88	33	37	31	13	40	37	19	-
Taille du ménage										
2 personnes	86	65	37	31	26	38	26	17	16	10
3 personnes	248	68	38	39	33	35	25	27	18	8
4 personnes	661	73	36	33	32	28	28	23	16	8
5 personnes & plus	701	72	35	35	34	32	29	23	14	9
Présence de frères & soeurs										
pas de frères & soeurs	619	71	39	38	32	33	25	28	17	9
famille avec frères & soeurs	1104	71	34	33	32	30	29	21	15	8
Commune de résidence										
Diekirch	111	70	27	32	36	22	37	14	6	6
Ettelbruck	145	72	30	23	31	32	20	17	13	10
Wiltz	153	62	33	44	27	43	12	22	27	8
autres	1314	72	37	35	33	31	29	25	15	8
Canton										
Mersch	163	61	29	28	25	30	25	17	13	13
Ciervaux	341	85	40	45	39	30	34	33	16	3
Diekirch	537	72	32	28	33	32	28	16	11	8
Rédange	184	64	41	30	20	26	30	22	20	12
Wiltz	305	71	39	45	36	37	21	29	23	7
Vianden	40	73	38	30	33	38	23	28	13	13
autres	47	45	34	19	19	23	19	26	21	26

67. Le nord du pays signifie pour moi

tableau IV.9. Vivre dans le Nord

Col %	tourisme	habitants	industrie et économie	transport public	emploi	qualité de vie	agriculture	nature intacte	grands villages	parc naturels	services publics/administration	routes	vie culturelles	écoles
plus	29	22	25	69	76	57	40	65	25	63	32	20	49	55
moins	21	19	28	6	3	4	15	6	35	9	14	24	10	7
autant	43	52	38	18	14	31	37	21	33	22	44	49	34	31
non-réponse	7	7	9	7	6	7	7	7	8	7	11	8	8	7
nombre des interviews	1723	1723	1723	1723	1723	1723	1723	1723	1723	1723	1723	1723	1723	1723

68. Comment est-ce que tu souhaites le Nord du pays dans 15 ou 20 ans?

tableau IV.10. Vivre dans le Nord

%	nombre des interviews	Vision d'avenir personnelle pour le nord												
		non-réponse	rester comme il est	plus d'activité sportive / conservatoire etc	meilleure qualité de vie	respecter la nature	moins d'étrangers	criminalité, trop de brutalité	pas trop augmenter le nombre d'industrie et de la population	arriver au même niveau que le sud	pire	plus de travail	pas trop de maison, rue etc	meilleur transport en commun
Total	1723	50	11	6	6	5	5	4	3	2	2	2	2	2
Age														
13 - 14 ans	115	57	12	5	3	4	3	1	3	-	1	1	5	1
15 ans	273	48	13	11	6	5	4	2	3	2	2	1	1	3
16 ans	341	47	11	6	6	6	5	3	4	4	4	1	2	1
17 ans	370	51	11	4	7	4	4	5	4	2	3	1	2	2
18 - 19 ans	432	49	12	7	7	6	5	5	2	2	2	3	1	2
20 - 21 ans	112	51	6	4	8	4	8	7	7	4	2	4	1	-
22 ans ou plus	61	51	13	3	7	3	3	2	3	5	2	5	-	2
Sexe														
homme	773	46	10	6	9	4	6	3	4	3	3	2	1	1
femme	950	52	13	7	4	6	3	4	3	2	1	2	2	2
Nationalité														
luxembourgeoise	1406	48	12	7	6	5	5	4	4	3	2	2	2	2
portugaise & capverdienne	173	50	10	5	8	4	2	3	1	2	4	5	2	1
pays de l'est	31	61	3	10	6	-	-	6	-	-	6	3	-	3
autre	104	60	6	6	8	3	3	2	2	-	4	-	1	1
Nationalités de la famille														
luxembourgeoise	1129	47	13	7	6	6	5	4	5	3	2	2	2	2
étrangère	304	55	8	5	7	3	3	3	1	1	4	3	1	1
1 parent étranger	159	56	9	3	6	4	6	4	1	2	2	2	1	-
2 parents étrangers	120	53	11	4	4	6	4	2	2	2	4	1	2	2
Activité														
élève	1666	50	11	6	6	5	5	4	5	2	2	2	2	2
au travail	52	48	19	8	4	6	6	4	6	8	-	6	-	2
Taille du ménage														
2 personnes	86	53	9	6	5	3	5	6	5	3	1	2	2	1
3 personnes	248	54	10	5	7	4	5	2	4	2	3	2	-	1
4 personnes	661	50	12	7	6	5	5	3	3	3	2	1	1	2
5 personnes & plus	701	47	12	6	7	5	5	4	3	2	2	2	3	1
Présence de frères & soeurs														
pas de frères & soeurs	619	49	11	6	6	5	5	4	4	2	3	3	2	1
famille avec frères & soeurs	1104	50	12	7	6	5	4	4	3	3	2	1	2	2
Commune de résidence														
Diekirch	111	41	13	7	10	3	1	3	3	4	4	3	2	2
Ettelbruck	145	50	12	8	8	6	-	4	1	-	1	3	1	-
Wiltz	153	49	5	8	5	4	12	11	1	3	3	1	-	3
autres	1314	50	12	6	6	5	4	3	4	3	2	2	2	2
Canton														
Mersch	183	56	9	4	7	6	1	2	3	1	3	3	-	2
Clervaux	341	43	16	6	5	4	9	4	6	3	3	2	1	2
Diekirch	537	51	11	7	11	6	1	3	3	2	2	2	2	1
Rédange	184	50	13	7	8	5	2	1	3	4	1	2	3	3
Wiltz	305	47	9	8	7	5	9	8	3	2	3	1	2	1
Vianden	40	58	5	13	-	5	5	-	3	5	3	-	-	5
autres	47	57	9	2	-	2	2	6	-	2	2	2	4	6

69. Ta vision? Comment vois-tu (en quelques mots ou phrases) l'avenir du Nord?

tableau IV.11. Vivre dans le Nord

% en ligne	nombre des interviews	Réflexion spontanée						
		non-réponse	moins d'étrangers	criminalité, trop de brutalité	plus d'activité sportive / conservatoire etc	meilleur transport en commun	éliminer préjugés du Sud vis à vis du Nord	cinéma
Total	1723	67	10	4	3	2	2	1
Age								
13 - 14 ans	115	74	10	1	3	1	-	2
15 ans	273	67	8	3	3	5	0	3
16 ans	341	67	11	3	3	2	2	2
17 ans	370	68	10	5	3	3	1	2
18 - 19 ans	432	64	9	7	3	1	4	1
20 - 21 ans	112	65	11	9	3	-	1	-
22 ans ou plus	61	74	5	2	3	2	2	-
Sexe								
homme	773	63	14	5	3	2	1	1
femme	930	70	6	4	3	3	2	2
Nationalité								
luxembourgeoise	1408	66	11	5	3	2	2	1
portugaise & capverdienne	173	72	5	2	4	2	-	2
pays de l'est	31	68	6	-	-	6	-	3
autres	104	71	5	4	5	5	-	1
Nationalités de la famille								
luxembourgeoise	1129	65	12	5	3	2	2	1
étrangère	304	71	5	3	4	3	-	2
1 parent étranger	159	69	6	4	3	1	1	3
2 parents étrangers	120	68	6	4	3	4	2	-
Activité								
élève	1668	67	10	4	3	3	2	1
au travail	52	77	6	2	-	-	-	-
Taille du ménage								
2 personnes	86	64	7	3	2	5	5	1
3 personnes	248	65	13	6	2	3	2	1
4 personnes	661	69	9	4	3	2	2	3
5 personnes & plus	701	66	10	4	3	3	2	1
Présence de frères & soeurs								
pas de frères & soeurs	619	66	10	5	2	3	2	1
famille avec frères & soeurs	1104	68	9	4	4	2	2	2
Commune de résidence								
Diekirch	111	68	4	3	8	5	1	2
Ettelbruck	145	68	8	3	3	1	1	7
Wiltz	153	61	16	14	1	1	3	1
autres	1314	68	9	4	3	2	2	1
Canton								
Mersch	163	67	6	3	2	4	1	2
Clervaux	341	59	17	7	5	1	3	1
Diekirch	537	69	5	2	4	4	1	4
Rédange	184	74	2	1	2	3	1	-
Wiltz	305	67	14	9	2	1	3	0
Vianden	40	75	3	3	-	3	5	-
autres	47	66	4	4	-	2	-	-

70. Ce que je voulais encore dire

tableau IV.12. Vivre dans le Nord

Vision d'avenir personnelle pour le nord	Abs.	Col %	Col %
respecter la nature	86	5	4
meilleure condition de circulation automobile	11	1	1
manifestation culturelle	24	1	1
rester comme il est	196	11	10
meilleure qualité de vie	109	6	5
meilleur transport en commun	29	2	1
plus d'activité, plus moderne, plus vivant	16	1	1
criminalité, trop de brutalité	66	4	3
pire	38	2	2
plus de contact entre la population, plus aimable	18	1	1
pas trop de maison, rue etc	30	2	1
vivre en bonne santé	2	0	0
pas de stress, tranquille	22	1	1
moins d'étrangers	81	5	4
trop d'étrangers (angoisse)	18	1	1
une police qui a peur de réagir	8	0	0
sud toujours mieux servi que le nord	1	0	0
pas trop augmenter le nombre d'industrie et de la population	59	3	3
pollution	13	1	1
cinéma	24	1	1
discos	7	0	0
arriver au même niveau que le sud	41	2	2
beaucoup de High tech	1	0	0
plus d'activité sportive / conservatoire etc	111	6	6
meilleure qualité de vie	12	1	1
éliminer préjugés du Sud vis à vis du Nord	6	0	0
Shopping Center	11	1	1
plus de travail	33	2	2
pas trop d'habitants du Sud ici au Nord	5	0	0
parler plus du nord dans presse	14	1	1
aider les fermier	12	1	1
beaucoup de tourisme	9	1	0
Fast Food	3	0	0
plus d'école, d'administration	3	0	0
respecter langue luxembourgeoise	4	0	0
se préoccuper plus du Nord (politique)	10	1	0
moins de racisme	19	1	1
pensée libre	3	0	0
légaliser les drogues	1	0	0
réaliser Nordstaad	2	0	0
non-réponse	854	50	42
N =	1723	1723	2012

69. Ta vision? Comment vois-tu (en quelques mots ou phrases) l'avenir du Nord?

tableau IV.13. Vivre dans le Nord

Réflexion spontanée	Abs.	Col %	Col %
respecter la nature	10	1	1
meilleure condition de circulation automobile	5	0	0
manifestation culturelle	4	0	0
rester comme il est	20	1	1
meilleure qualité de vie	4	0	0
meilleur transport en commun	43	2	2
plus d'activité, plus moderne, plus vivant	23	1	1
criminalité, trop de brutalité	75	4	4
pire	1	0	0
plus de contact entre la population, plus aimable	5	0	0
pas trop de maison, rue etc	5	0	0
moins d'étrangers	165	10	9
trop d'étrangers (angoisse)	20	1	1
une police qui a peur de réagir	24	1	1
pas trop augmenter le nombre d'industrie et de la population	2	0	0
pollution	4	0	0
cinéma	25	1	1
discos	12	1	1
arriver au même niveau que le sud	10	1	1
plus d'activité sportive / conservatoire etc	51	3	3
meilleure qualité de vie	1	0	0
éliminer préjugés du Sud vis à vis du Nord	31	2	2
Shopping Center	2	0	0
plus de travail	5	0	0
pas trop d'habitants du Sud ici au Nord	1	0	0
parler plus du nord dans presse	2	0	0
aider les fermier	6	0	0
beaucoup de tourisme	2	0	0
plus d'école, d'administration	6	0	0
respecter langue luxembourgeoise	15	1	1
se préoccuper plus du Nord (politique)	3	0	0
moins de racisme	20	1	1
légaliser les drogues	16	1	1
Nord mieux que le Sud	8	0	0
étrangers devraient travailler	2	0	0
parking	2	0	0
mauvaise qualité de vie	1	0	0
Nordstroos mauvais	3	0	0
équipement hospitalier	2	0	0
nous payons pour les étrangers	11	1	1
plus de sécurité	1	0	0
meilleure info pour les jeunes (politique, envir. etc)	1	0	0
questionnaire bonne idée	2	0	0
non-réponse	1156	67	64
N =	1723	1723	1807

70. Ce que je voulais encore dire